

Direction de la Citoyenneté
Bureau des Procédures environnementales
IC18661

**Arrêté préfectoral autorisant la Société MENUT,
à exploiter une installation de tri et transit de déchets sur le territoire
de la commune de Gellainville et portant agrément n° PR 28 00026 D
(ICPE n°13446)**

LA PRÉFÈTE du département d'Eure-et-Loir
Chevalier de la Légion d'Honneur
Chevalier de l'Ordre National du Mérite

Vu le code de l'environnement

Vu l'ordonnance n° 2017-80 du 26 janvier 2017 l'article 15 et notamment l'al 1° et l'al 2°, relative à l'autorisation environnementale ;

Vu la nomenclature des installations classées ;

Vu la nomenclature des installations, ouvrages, travaux et activités soumis à autorisation ou à déclaration en application des articles L. 214-1 à L. 214-6 du code de l'environnement ;

Vu l'arrêté du 2 février 1998 modifié relatif aux prélèvements et à la consommation d'eau ainsi qu'aux émissions de toute nature des installations classées pour la protection de l'environnement soumises à autorisation ;

Vu l'arrêté du 4 octobre 2010 modifié relatif à la prévention des risques accidentels au sein des installations classées pour la protection de l'environnement soumises à autorisation ;

Vu l'arrêté du 26/11/12 relatif aux prescriptions générales applicables aux installations classées relevant du régime de l'enregistrement au titre de la rubrique n° 2712-1 (installation d'entreposage, dépollution, démontage ou découpage de véhicules terrestres hors d'usage) de la nomenclature des installations classées pour la protection de l'environnement ;

Vu l'arrêté du 06/06/18 relatif aux prescriptions générales applicables aux installations de transit, regroupement, tri ou préparation en vue de la réutilisation de déchets relevant du régime de l'enregistrement au titre de la rubrique n° 2711 (déchets d'équipements électriques et électroniques), 2713 (métaux ou déchets de métaux non dangereux, alliage de métaux ou déchets d'alliage de métaux non dangereux), 2714 (déchets non dangereux de papiers, cartons, plastiques, caoutchouc, textiles, bois) ou 2716 (déchets non dangereux non inertes) de la nomenclature des installations classées pour la protection de l'environnement ;

Vu l'arrêté du 06/06/18 relatif aux prescriptions générales applicables aux installations de transit, regroupement, tri ou préparation en vue de la réutilisation de déchets relevant du régime de la déclaration au titre de la rubrique n° 2711 (déchets d'équipements électriques et électroniques), 2713 (métaux ou déchets de métaux non dangereux, alliage de métaux ou déchets d'alliage de métaux non dangereux), 2714 (déchets non dangereux de papiers, cartons, plastiques, caoutchouc, textiles, bois) ou 2716 (déchets non dangereux non inertes) de la nomenclature des installations classées pour la protection de l'environnement ;

Vu l'arrêté ministériel du 14 janvier 2000 (ou tout autre texte s'y substituant) relatif aux prescriptions générales applicables aux installations classées pour la protection de l'environnement soumises à déclaration sous la rubrique n° 2662 ;

Vu l'arrêté ministériel du 20 avril 2005 (ou tout autre texte s'y substituant) relatif aux prescriptions générales applicables aux installations classées soumises à déclaration sous l'une ou plusieurs des rubriques nos 1436, 4330, 4331, 4722, 4734, 4742, 4743, 4744, 4746, 4747 ou 4748, ou pour le pétrole brut sous l'une ou plusieurs des rubriques nos 4510 ou 4511 ;

Vu l'arrêté ministériel du 30 décembre 2002 relatif au stockage de déchets dangereux ;

Vu l'arrêté ministériel du 29 février 2012 fixant le contenu des registres mentionnés aux articles R. 541-43 et R. 541-46 du code de l'environnement ;

Vu l'arrêté ministériel du 15 février 2016 relatif aux installations de stockage de déchets non dangereux ;

Vu l'arrêté du 18 novembre 2015 portant approbation du schéma directeur de gestion des eaux du bassin Loire-Bretagne et arrêtant le programme pluriannuel de mesures correspondant pour la période 2016-2021 ;

Vu l'arrêté du 1er décembre 2015 portant approbation du schéma directeur d'aménagement et de gestion des eaux du bassin de la Seine et des cours d'eau côtiers normands, et arrêtant le programme pluriannuel de mesures correspondant pour la période 2016-2021 ;

Vu l'arrêté inter préfectoral du 11 juin 2013 modifié portant approbation du schéma d'aménagement et de gestion des eaux de la nappe de Beauce et de ses milieux aquatiques associés ;

Vu la demande présentée le 13 avril 2018 complétée le 23 août 2018 par les Établissements J MENUT, dont le siège social est situé dans Zone Industrielle des Yvaudières au 3, Rue Motte à Saint Pierre des Corps en vue d'obtenir l'autorisation d'exploiter un centre de transit des véhicules hors d'usage (VHU) d'une capacité maximale de recevoir 28 950 tonnes/an de déchets de métaux y compris les VHU et 3 300 tonnes/an de déchets non dangereux sur le territoire de la commune de Gellainville au 16, Rue Hélène Boucher dans la Zone d'activité de Gellainville (Section ZR Parcelle 0230) ;

Vu le dossier déposé à l'appui de sa demande ;

Vu l'avis de l'autorité environnementale sur le dossier en date du 3 août 2018 ;

Vu la décision en date du 11 juillet 2018 du président du tribunal administratif d'Orléans portant désignation du commissaire-enquêteur ;

Vu l'arrêté préfectoral en date du 25 juillet 2018, ordonnant l'organisation d'une enquête publique pour une durée d'un mois du 3 septembre 2018, au 4 octobre 2018, inclus sur le territoire des communes de Gellainville, Le Coudray, Nogent-Le-Phaye et Sours ;

Vu l'accomplissement des formalités d'affichage réalisé dans ces communes de l'avis au public ;

Vu le registre d'enquête et l'avis du commissaire enquêteur du 25 octobre 2018 ;

Vu les avis émis par les conseils municipaux des communes de Gellainville, Le Coudray, Nogent-Le-Phaye et Sours ;

Vu les avis exprimés par les différents services et organismes consultés ;

Vu le rapport et les propositions de l'inspection des installations classées ;

Vu l'avis en date du 22 novembre 2018 du CODERST au cours duquel le demandeur a été entendu ;

Vu l'absence d'observations suite à l'envoi du projet d'arrêté préfectoral d'autorisation ;

CONSIDÉRANT que les conditions légales de délivrance de l'autorisation sont réunies ;

Le pétitionnaire entendu ;

Vu la délibération du conseil départemental de l'environnement et des risques sanitaires en date du 22 novembre 2018 ;

Sur proposition de Monsieur le Secrétaire Général de la préfecture

ARRÊTE

TITRE 1 - PORTÉE DE L'AUTORISATION ET CONDITIONS GÉNÉRALES

CHAPITRE 1.1 BÉNÉFICIAIRE ET PORTÉE DE L'AUTORISATION

ARTICLE 1.1.1. EXPLOITANT TITULAIRE DE L'AUTORISATION

Les Établissements J MENUT dont le siège social est situé à Saint Pierre des Corps est autorisée, sous réserve du respect des prescriptions du présent arrêté, à exploiter sur le territoire de la commune de Gellainville, au 16, rue Hélène Boucher, (coordonnées Lambert 93 X=591 327 et Y=6 815 494), les installations détaillées dans les articles suivants.

ARTICLE 1.1.2. INSTALLATIONS NON VISÉES PAR LA NOMENCLATURE OU SOUMISES À DÉCLARATION OU SOUMISES A ENREGISTREMENT

Les prescriptions du présent arrêté s'appliquent également aux autres installations ou équipements exploités dans l'établissement, qui, mentionnés ou non dans la nomenclature, sont de nature par leur proximité ou leur connexité avec une installation soumise à autorisation à modifier les dangers ou inconvénients de cette installation.

Les dispositions des arrêtés ministériels existants relatifs aux prescriptions générales applicables aux installations classées soumises à déclaration sont applicables aux installations classées soumises à déclaration incluses dans l'établissement dès lors que ces installations ne sont pas régies par le présent arrêté préfectoral d'autorisation.

Les dispositions des arrêtés ministériels existants relatifs aux prescriptions générales applicables aux installations relevant du régime de l'enregistrement sont applicables aux installations classées relevant du régime de l'enregistrement incluses dans l'établissement dès lors que ces prescriptions générales ne sont pas contraires à celles fixées dans le présent arrêté..

ARTICLE 1.1.3. AGRÉMENT DES INSTALLATIONS

Les Établissements J MENUT est tenue de satisfaire à toutes les obligations mentionnées dans le cahier des charges "Centre VHU" défini en annexe I de l'arrêté ministériel du 2 mai 2012 ou de tout texte s'y substituant.

L'agrément est délivré pour une durée maximale de six ans renouvelable.

S'il souhaite obtenir le renouvellement de son agrément, le titulaire doit en adresser la demande au Préfet au moins six mois avant la date de fin de validité de l'agrément en cours.

Tout dossier de demande de renouvellement d'agrément comporte l'ensemble des pièces prévues à l'article 2 de l'arrêté ministériel du 2 mai 2012. En cas de renouvellement, le numéro d'agrément n'est pas modifié.

Le titulaire de l'agrément est tenu d'afficher de façon visible à l'entrée de son installation le numéro de son agrément et sa date de fin de validité.

L'autorisation préfectorale vaut agrément « centre VHU » dans la limite ci-dessous.

NATURE DU DÉCHET	PROVENANCE DES VHU	QUANTITÉ MAXIMALE ADMISE
Véhicules terrestres hors d'usage (VHU)	Département d'Eure-et-Loir et départements limitrophes	Pris en charge sur le site : 5000 unités à dépolluer par an
	Particuliers et professionnels de l'automobile non agréés Centre VHU	En transit : 7000 unités dépolluées par an

A cet effet, l'exploitant dispose de l'agrément n° PR 28 00026 D pour son centre VHU.

CHAPITRE 1.2 NATURE DES INSTALLATIONS

ARTICLE 1.2.1. LISTE DES INSTALLATIONS CONCERNÉES PAR UNE RUBRIQUE DE LA NOMENCLATURE DES INSTALLATIONS CLASSÉES

Rubrique	Alinéa	Régime (*)	Libellé de la rubrique (activité)	Nature de l'installation	Critère de classement	Seuil du critère	Unité du critère	Volume autorisé	Unité du volume autorisé
2711		DC	Installation de transit, regroupement, tri ou préparation en vue de réutilisation de déchets d'équipements électriques et électroniques, à l'exclusion des installations visées à la rubrique 2719	Stockage des DEEE en benne ou dans des boîtes palettes ou à même le sol	Inventaire	< 1 000	m ³	207,5	m ³
2712	1	E	Installation d'entreposage de véhicules hors d'usage ou de différents moyens de transports hors d'usage, à l'exclusion des installations visées à la rubrique 2719	- unités dépolluées en transit dans la zone de stockage du « platine » de 500 m ² - unités à dépolluer dans une zone de 70 m ² sur la dalle extérieure dans la zone « platine » - unités dépolluées stockées à cisailier dans la zone « platine » - unités cisailées dans la zone « platine et VHU cisailées » de 700 m ² .	Surface	≥ 100	m ²	2 500	m ²
2713	1	E	Installations de transit, regroupement, tri ou préparation en vue de réutilisation de métaux ou de déchets de métaux non dangereux, d'alliage de métaux ou de déchets de métaux non dangereux, à l'exclusion des installations visées aux rubriques 2710, 2711, 2712 et 2719	Surface sur le site MENUT destinée aux activités liées aux déchets métalliques non dangereux : - Bâtiment Stockage des métaux : 560 m ² - Auvent Réception détail : 200 m ² - Bennes dans la zone de dépotage clients : 8,25 m ² - Zone de « vhu à cisailier » de 500 m ² - Stockage des vieilles ferrailles à cisailier centre : 300 m ² - Stockage des vieilles ferrailles cisailées sud-ouest : 300 m ² - Zone déchets métalliques (Platine et VHU cisailées) sur une surface de 700 m ² , - Zone de métaux ferreux cisailés en attente d'expédition (E8) sur une surface de 200 m ²	Surface	≥ 1 000	m ²	4 000	m ²
2714	2	D	Installation de transit, regroupement ou tri de déchets non dangereux de papiers/cartons, plastiques, caoutchouc, textiles, bois à l'exclusion des activités visées aux rubriques 2710 et 2711	Stockage de plastique/polymères dans des bennes sous l'auvent d'une surface de 330 m ²	Inventaire	< 1 000	m ³	320	m ³
2718	1	A	Installation de transit, regroupement ou tri de déchets dangereux ou de déchets contenant les substances dangereuses ou préparations dangereuses mentionnées à l'article R. 511-10 du code de l'environnement, à l'exclusion des installations visées aux rubriques 2710, 2711, 2712, 2717, 2719 et 2793.	Stockage de bouteilles de gaz et d'accumulateurs	Inventaire	≥ 1	t	35	t
2791	1	A	Installation de traitement de déchets non dangereux à l'exclusion des installations visées aux rubriques 2720, 2760, 2771, 2780, 2781, 2782 et 2971.	Activité de cisailage	Inventaire	< 10	t/j	240	t/j
2662		D	Polymères (matières plastiques, caoutchoucs, élastomères, résines et adhésifs synthétiques) (stockage de)	Stockage sous l'auvent de 330 m ² dans des bennes	Inventaire	< 1000	m ³	130	m ³
2770	1	A	Installation de traitement thermique de déchets dangereux ou de déchets contenant des substances dangereuses ou mélanges dangereux mentionnés à l'article R. 511-10 à l'exclusion des installations visées à la rubrique 2793.	Activités de torchage des réservoirs de GPL et de GNV et des bouteilles de propane et de butane au sud-ouest du site	Sans seuil				
4510		DC	Dangereux pour l'environnement aquatique de catégorie aiguë 1 ou chronique 1	Stockage de batterie et accumulateurs au plomb dans des bacs étanches sous l'auvent de dépollution	Inventaire	< 100	t	30	t

Les installations présentées ci-dessous ne sont pas classées dans une rubrique de la nomenclature des installations classées au regard des quantités déclarées dans la demande d'autorisation d'exploiter.

Rubrique	Alinéa	Régime (*)	Libellé de la rubrique (activilé)	Nature de l'installation	Critère de classement	Seuil du critère	Unité du critère	Volume autorisé	Unité du volume autorisé
2710	1	NC	Installations de collecte de déchets dangereux apportés par le producteur initial de ces déchets	Batteries, bouteilles de gaz ou de GPL	Inventaire	<1	t	<1	t
	2	NC		Déchets métalliques		<100	m³	60	m³
2715		NC	Installation de tri, regroupement ou tri de déchets non dangereux de verre à l'exclusion des installations visées à la rubrique 2710, le volume susceptible d'être présent dans l'installation étant supérieur ou égal à 250 m³	Stockage de déchets de verre issu des déchets collectés auprès des clients et des VHU	Inventaire	<250	m³	≤16	m³
1436		NC	Liquides de point éclair compris entre 60 °C et 93 °C (1), à l'exception des boissons alcoolisées (stockage ou emploi de).	White spirit désaromatisé	Inventaire	<100	t	<1	t
4734			Produits pétroliers spécifiques et carburants de substitution : essences et naphas ; kérosènes (carburants d'aviation compris) ; gazoles (gazole diesel, gazole de chauffage domestique et mélanges de gazoles compris) ; fioul lourd ; carburants de substitution pour véhicules, utilisés aux mêmes fins et aux mêmes usages et présentant des propriétés similaires en matière d'inflammabilité et de danger pour l'environnement :						
4734	1	NC	Pour les cavités souterraines et les stockages enterrés	2 cuves enterrées de GNR et de gasoil	Inventaire	<50	t	49,9	t
4734	2	NC	Pour les autres stockages	1 cuve aérienne de stockage d'un mélange de carburants	Inventaire	<50	t	4,65	t
1435		NC	Stations-service : installations, ouvertes ou non au public, où les carburants sont transférés de réservoirs de stockage fixes dans les réservoirs à carburant de véhicules à moteur, de bateaux ou d'aéronefs.	Installation de distribution de GNR et de gasoil	Inventaire	≤100	m³	60	m³
2920		NC	Installation de compression fonctionnant à des pressions effectives supérieures à 10 ⁵ Pa, et comprimant ou utilisant des fluides inflammables ou toxiques, la puissance absorbée étant supérieure à 10 MW.	1 compresseur à air	Puissance	≤10	MW	9	MW
4718		NC	Gaz inflammables liquéfiés de catégorie 1 et 2 (y compris GPL) et gaz naturel (y compris biogaz affiné, lorsqu'il a été traité conformément aux normes applicables en matière de biogaz purifié et affiné, en assurant une qualité équivalente à celle du gaz naturel, y compris pour ce qui est de la teneur en méthane, et qu'il a une teneur maximale de 1 % en oxygène).	Stockage de bouteilles de gaz et de GPL	Inventaire	<6	t	320	kg
4719		NC	Acétylène (numéro CAS 74-86-2).	Bouteilles d'acétylène	Inventaire	<250	kg	3,5	kg
4725		NC	Oxygène (numéro CAS 7782-44-7).	Bouteilles d'O2	Inventaire	<2	t	1,4	t
2663-2		NC	Pneumatiques et produits dont 50% au moins de la masse totale unitaire est composée de polymères (matières plastiques, caoutchoucs, élastomères, résines et adhésifs synthétiques) (stockage de)	Stockage de pneumatiques	Inventaire	<1000	m³	6,2	m³
2930-1	1	NC	Ateliers de réparation et d'entretien de véhicules et engins à moteur, y compris les activités de carrosserie et de tôlerie.	Atelier de maintenance pour le parc roulant engins et camion	Surface	≤2000	m²	400	m²
3510		NC	Élimination ou valorisation des déchets dangereux, avec une capacité de plus de 10 tonnes par jour	Torchage	Inventaire	≤10	t/j	1,3	t/j
3520	b	NC	Élimination ou valorisation de déchets dans des installations d'incinération des déchets ou des installations de co-incinération des déchets	Torchage	Inventaire	≤10	t/j	1,3	t/j
3550		NC	Stockage temporaire de déchets dangereux ne relevant pas de la rubrique 3540, dans l'attente d'une des activités énumérées aux rubriques 3510, 3520, 3540 ou 3560 avec une capacité totale supérieure à 50 tonnes, à l'exclusion du stockage temporaire sur le site où les déchets sont produits, dans l'attente de la collecte	Stockage temporaire de déchets dangereux	Inventaire	≤50	t	30	t

(*) A (Autorisation) ou E (enregistrement) ou D (Déclaration) ou DC (Déclaration avec contrôle périodique)** ou NC (Non Classé)

Volume autorisé : éléments caractérisant la consistance, le rythme de fonctionnement, le volume des installations ou les capacités maximales autorisées

(**) En application de l'article R. 512-55 du code de l'environnement, les installations DC ne sont pas soumises à l'obligation de contrôle périodique lorsqu'elles sont incluses dans un établissement qui comporte au moins une installation soumise au régime de l'autorisation ou de l'enregistrement

Le site n'est pas équipé d'installations de broyage.

ARTICLE 1.2.2. SITUATION DE L'ÉTABLISSEMENT

Les installations autorisées sont situées sur les communes, parcelles et lieux-dits suivants :

Communes	Parcelles	Lieux-dits
Gellainville	Section ZR Parcelle 0230	

Les installations citées à l'Article 1.2.1. ci-dessus sont reportées avec leurs références sur le plan de situation de l'établissement annexé au présent arrêté.

La surface de l'emprise du site est de 24 600. m². La surface imperméabilisée sur le site est de 18 150 m².

ARTICLE 1.2.3. CONSISTANCE DES INSTALLATIONS AUTORISÉES

Cette installation a la capacité de recevoir 28 950 tonnes/an de déchets de métaux y compris les VHU et 3 300 tonnes/an de déchets non dangereux (papiers, cartons, plastiques, ...) issus de la région Centre Val de Loire ou des départements limitrophes de l'Eure-et-Loir.

Les activités du site consistent à réceptionner les déchets, à les trier manuellement par catégorie de matériaux et de métaux et à les regrouper avec d'autres déchets de même nature. Les métaux non ferreux hors aluminium sont cisailés, dans un bâtiment fermé, pour réduire leur volume. Les autres catégories de métaux sont découpées en fonction de leur nature soit par cisailage soit au chalumeau dans des zones dédiées.

Un tri des DEEE est effectué sur le site. Les DEEE à dépolluer sont pris en charge par un éco-organisme. Les autres DEEE, ne contenant pas de retardateurs de flamme bromés, sont cisailés sur le site.

Tous les déchets sont stockés, puis expédiés vers des filières d'élimination ou de valorisation lorsque les volumes atteints sont suffisants.

L'établissement comprenant l'ensemble des installations classées et connexes, est organisé de la façon suivante :

Activité	Désignation des zones de	Éléments caractéristiques
<i>Centre VHU</i>	Stockage extérieur des VHU en attente de dépollution et de démontage	Au maximum 16 unités réparties en 2 zones chacune ayant : Surface : 70 m ² Volume : 250 m ³
	Dépollution et stockage des fluides et matières associées sous auvent	330 m ² dont 175 m ² réservés à la dépollution 70 m ² réservés au stockage de VHU à dépolluer
	Déjantage	Surface : 25 m ² (uniquement machine de déjantage)
	Stockage des pneumatiques, des jantes	Surface : 100 m ² Hauteur inférieure à la hauteur des murs séparatifs avec un écart minimum de 1 m
	Torchage des réservoirs de GPL et GNV	1 « torche » pour le GPL et 1 « torche » pour le GNV Brûleur pour les bouteilles de gaz
	Stockage des carburants récupérés	Volume : 5 m ³ Surface du poste de travail : 80 m ²
<i>Cisailage des déchets dangereux et non dangereux</i>	Cisaille	Puissance de 580 kW Capacité : 240 t/j
<i>Transit, regroupement ou tri de métaux non dangereux</i>	Dépôt/Tri des métaux constitué de 8 bennes	Volume alvéole : 100 m ³ Surface alvéole : 25 m ²
	Auvent de réception des marchandises	Surface : 200 m ² 28 bacs de 800 L Volume : 25 m ³
	Bâtiment de stockage des métaux non ferreux à forte valeur ajoutée	Surface bâtiment : 560 m ² Alvéoles : 8*25 m ² Volume : 125 m ³ / alvéole
	Stockage extérieur de métaux ferreux ou non ferreux à trier en vrac	Surface : 650 m ² répartis en 8 tas Volume : 800 m ³
	Stockage extérieur de métaux ferreux ou non ferreux triés dans des bennes	4 bennes Surface : 100 m ² Volume : 120 m ³
	Stockage extérieur de VHU dépollués et autres déchets métalliques à cisailier (zone « Stockage du Platine »)	<ul style="list-style-type: none"> • Surface totale : 500 m² dont VHU : <ul style="list-style-type: none"> ◦ Surface : 375 m² ◦ Volume : 1125 m³
	Surface : Stockage extérieur de ferrailles à cisailier	Surface : 300 m ² Volume : 1500 m ³

Activité	Désignation des zones de	Éléments caractéristiques
	Surface : Stockage extérieur des VHU dépollués et autres déchets métalliques cisailés (zone « Platin et VHU cisailés »)	Surface : 500 m ² Volume : 2500 m ³
	Surface : Stockage extérieur de vieilles ferrailles cisailées	Surface : 300 m ² Volume : 1500 m ³
	Surface : Stockage de métaux ferreux (E8) cisailés	Surface : 200 m ² Volume : 500 m ³
	Surface : Stockage de fer à béton	Surface : 135 m ² Volume : 350 m ³
	Surface : Stockage extérieur de ferrailles découpées	Surface : 320 m ² Volume : 785 m ³
	Surface : Découpage de ferrailles au chalumeau	Surface : 130 m ² Volume : 170 m ³
<i>Transit, regroupement ou tri de déchets d'équipements électriques ou électroniques</i>	Stockage extérieur dans des bennes avant enlèvement pour les DEEE à dépolluer	Volume max : 207,5 m ³
<i>Transit, regroupement ou tri de déchets non dangereux, de papiers /cartons, plastiques, caoutchouc, bois</i>	Stockage sous auvent dans des bennes et des bacs	7 bennes de 30 m ³ dont une vide 10 bacs de 1 m ³
<i>Transit, regroupement ou tri de déchets dangereux</i>	Stockage des batteries dans des bacs sous l'auvent dans la zone de dépollution	Nombre de bacs de batteries : 32 Volume : 25 m ³ Inventaire : 30 t
	Stockage de bouteilles de gaz (butane et propane) avec les bouteilles utilisées pour le découpage au chalumeau	Nombre de bouteilles : 710 200 bouteilles de 13 kg 500 bouteilles camping gaz de 1,8 kg 10 bouteilles de propane de 13 kg Inventaire max bouteilles de gaz : 5 t
<i>Zone de distribution de carburants</i>	Stockages de carburants	2 cuves double peau enterrées (30 000 L chacune) de GNR et de gasoil
	Station de distribution de carburants (GNR et gasoil)	80 m ³ /an Surface : 300 m ²
	Bâtiment atelier	395 m ²
	Bâtiment administratif	410 m ²

L'installation dispose également d'une zone de réception des déchets (pont bascule).

Les différentes zones doivent être délimitées par un marquage au sol correspondant aux surfaces présentées ci-dessus.

Le plan présentant l'organisation des différentes zones du site est en annexe I (plan Annexe 8_MENUT GELLAINVILLE -ZOOM IMPLANTATION GÉNÉRALE – MG2017-103-01-01-B à fournir avec date et signature dans un cartouche sur le plan de masse).

Nomenclature loi sur l'eau

Les activités suivantes sont classables au titre de la loi sur l'eau en application des articles L. 214-1 et L. 214-7 du code de l'environnement.

Rubrique	Régime (A, D, NC)	Libellé de la rubrique (opération)	Nature de l'installation	Critère de classement	Seuil du critère	Unité du critère	Volume autorisé	Unité du volume autorisé
2.1.5.0	D	Rejet d'eaux pluviales dans les eaux douces superficielles ou sur le sol ou dans le sous-sol, la surface totale du projet augmentée de la surface correspondant à la partie du bassin naturel dont les écoulements sont interceptés par le projet étant > à 1 ha mais < à 20 ha	Plate forme imperméabilisée	Surface	>1 et < 20	ha	1,82	ha

D déclaration

ARTICLE 1.2.4. STATUT DE L'ÉTABLISSEMENT

L'établissement n'est ni seuil haut, ni seuil bas, tant pas dépassement direct d'un seuil tel que défini au point I de l'article R. 511-11 du code de l'environnement, que par règle de cumul en application du point II de ce même article.

CHAPITRE 1.3 CONFORMITÉ AU DOSSIER DE DEMANDE D'AUTORISATION

Les installations et leurs annexes, objet du présent arrêté, sont disposées, aménagées et exploitées conformément aux plans et données techniques contenus dans les différents dossiers déposés par l'exploitant. En tout état de cause, elles respectent par ailleurs les dispositions du présent arrêté, des arrêtés complémentaires et les réglementations autres en vigueur.

CHAPITRE 1.4 DURÉE DE L'AUTORISATION

ARTICLE 1.4.1. DURÉE DE L'AUTORISATION

La présente autorisation cesse de produire effet lorsque, sauf cas de force majeure ou de demande justifiée et acceptée de prorogation de délai, l'installation n'a pas été mise en service dans le délai de trois ans ou lorsque l'exploitation a été interrompue pendant plus de trois années consécutives.

CHAPITRE 1.5 GARANTIES FINANCIÈRES

ARTICLE 1.5.1. GARANTIES FINANCIÈRES POUR LES INSTALLATIONS VISÉES AU 1° DE L'ARTICLE R. 516-1 DU CODE DE L'ENVIRONNEMENT

ARTICLE 1.5.1.1. OBJET DES GARANTIES FINANCIÈRES

Les garanties financières définies dans le présent arrêté s'appliquent pour les activités visées dans le tableau ci-dessous de manière à permettre, en cas de défaillance de l'exploitant, la prise en charge des frais occasionnés par certains travaux (par l'exploitation, le suivi et la période de post exploitation du site fixée à une durée minimale de 30 ans).

Rubrique ICPE	Libellé des rubriques	Motif de la subordination aux garanties financières
2713	Installations de transit, regroupement, tri ou préparation en vue de réutilisation de métaux ou de déchets de métaux non dangereux, d'alliage de métaux ou de déchets de métaux non dangereux, à l'exclusion des installations visées aux rubriques 2710, 2711, 2712 et 2719	Installation figurant sur la liste de l'annexe II de l'arrêté ministériel du 31/05/2012
2718	Installation de transit, regroupement ou tri de déchets dangereux ou de déchets contenant les substances dangereuses ou préparations dangereuses mentionnées à l'article R. 511-10 du code de l'environnement, à l'exclusion des installations visées aux rubriques 2710, 2711, 2712, 2717, 2719 et 2793.	
2770	Installation de traitement thermique de déchets dangereux ou de déchets contenant des substances dangereuses ou mélanges dangereux mentionnés à l'article R. 511-10 à l'exclusion des installations visées à la rubrique 2793.	Installation figurant sur la liste de l'annexe I de l'arrêté ministériel du 31/05/2012
2791	Installation de traitement de déchets non dangereux à l'exclusion des installations visées aux rubriques 2720, 2760, 2771, 2780, 2781, 2782 et 2971.	

Conformément au paragraphe IV de l'article R.516-2 du code de l'environnement, le montant des garanties financières est établi compte tenu des opérations suivantes :

- intervention en cas de pollution ou d'accident
- remise en état du site après exploitation
- la surveillance du site.

Article 1.5.1.2. MONTANT DES GARANTIES FINANCIÈRES

Compte tenu des éléments du dossier de demande d'autorisation d'exploiter, le montant des garanties financières est inférieur à 100 000 €. Par conséquent, conformément à l'article R.516-1 du code de l'environnement, l'exploitant est dispensé de constituer ces garanties financières.

ARTICLE 1.5.1.3. RÉVISION DU MONTANT DES GARANTIES FINANCIÈRES

Le montant des garanties financières pourra être révisé lors de toute modification des conditions d'exploitation telles que définies au CHAPITRE 1.6 du présent arrêté.

Toute modification des conditions d'exploitation conduisant à une augmentation du montant des garanties financières est subordonnée à la constitution de nouvelles garanties financières et doit être portée, avant réalisation, à la connaissance du préfet avec tous les éléments d'appréciation selon l'article R. 181-46 du code de l'environnement.

CHAPITRE 1.6 MODIFICATIONS ET CESSATION D'ACTIVITÉ

ARTICLE 1.6.1. PORTER À CONNAISSANCE

Toute modification apportée par le demandeur aux installations, à leur mode d'utilisation ou à leur voisinage, et de nature à entraîner un changement notable des éléments du dossier de demande d'autorisation, est portée avant sa réalisation à la connaissance du Préfet avec tous les éléments d'appréciation.

ARTICLE 1.6.2. MISE À JOUR DES ÉTUDES D'IMPACT ET DE DANGERS

Les études d'impact et de dangers sont actualisées à l'occasion de toute modification substantielle telle que prévue à l'article R. 181-46 du code de l'environnement. Ces compléments sont systématiquement communiqués au Préfet qui pourra demander une analyse critique d'éléments du dossier justifiant des vérifications particulières, effectuée par un organisme extérieur expert dont le choix est soumis à son approbation. Tous les frais engagés à cette occasion sont supportés par l'exploitant.

ARTICLE 1.6.3. ÉQUIPEMENTS ABANDONNÉS

Les équipements abandonnés ne doivent pas être maintenus dans les installations. Toutefois, lorsque leur enlèvement est incompatible avec les conditions immédiates d'exploitation, des dispositions matérielles interdiront leur réutilisation afin de garantir leur mise en sécurité et la prévention des accidents.

ARTICLE 1.6.4. TRANSFERT SUR UN AUTRE EMPLACEMENT

Tout transfert sur un autre emplacement des installations visées sous l'Article 1.2.1. du présent arrêté nécessite une nouvelle demande d'autorisation ou déclaration.

ARTICLE 1.6.5. CHANGEMENT D'EXPLOITANT

Dans le cas où l'établissement change d'exploitant, le successeur fait la déclaration au Préfet dans les trois mois qui suit la prise en charge de l'exploitation. Le nouvel exploitant respecte les dispositions telles que prévues à l'article R. 515-37 du code de l'environnement.

ARTICLE 1.6.6. CESSATION D'ACTIVITÉ

Sans préjudice des mesures de l'article R 512-39-1 du code de l'environnement et pour l'application des articles R 512-39-2 à R 512-39-5, l'usage du site à prendre en compte est le suivant : usage industriel.

Lorsqu'une installation classée est mise à l'arrêt définitif, l'exploitant notifie au préfet la date de cet arrêt trois mois avant celui-ci.

La notification prévue ci-dessus indique les mesures prises ou prévues pour assurer, dès l'arrêt de l'exploitation, la mise en sécurité du site.

En tout état de cause, pour assurer la mise en sécurité de son site, l'exploitant doit notamment procéder, dans un délai d'un mois à compter de la notification de l'arrêt de l'exploitation, à :

- l'évacuation ou l'élimination des produits dangereux et des déchets présents sur le site ;
- des interdictions ou limitations d'accès au site ;
- la coupure de l'ensemble des utilités du site (alimentation en eau, alimentation en électricité, etc.) ;
- la suppression des risques d'incendie et d'explosion ;
- la surveillance des effets de l'installation sur son environnement.

En outre, l'exploitant doit placer le site de l'installation dans un état tel qu'il ne puisse porter atteinte aux intérêts mentionnés à l'article L. 511-1 et qu'il permette un usage futur du site déterminé selon le(s) usage(s) prévu(s) au premier alinéa du présent article.

CHAPITRE 1.7 RESPECT DES AUTRES LÉGISLATIONS ET RÉGLEMENTATIONS

Les dispositions de cet arrêté préfectoral sont prises sans préjudice des autres législations et réglementations applicables, et notamment le code minier, le code civil, le code de l'urbanisme, le code du travail et le code général des collectivités territoriales, la réglementation sur les équipements sous pression.

Les droits des tiers sont et demeurent expressément réservés.

La présente autorisation ne vaut pas permis de construire.

TITRE 2 – GESTION DE L'ÉTABLISSEMENT

CHAPITRE 2.1 EXPLOITATION DES INSTALLATIONS

ARTICLE 2.1.1. OBJECTIFS GÉNÉRAUX

L'exploitant prend toutes les dispositions nécessaires dans la conception, l'aménagement, l'entretien et l'exploitation des installations pour :

- limiter le prélèvement et la consommation d'eau ;
- limiter les émissions de polluants dans l'environnement ;
- respecter les valeurs limites d'émissions pour les substances polluantes définies ci-après ;
- gérer les effluents et déchets en fonction de leurs caractéristiques, ainsi que réduire les quantités rejetées ;
- prévenir en toutes circonstances, l'émission, la dissémination ou le déversement, chroniques ou accidentels, directs ou indirects, de matières ou substances qui peuvent présenter des dangers ou inconvénients pour la commodité du voisinage, pour la santé, la sécurité, la salubrité publiques, pour l'agriculture, pour la protection de la nature, de l'environnement et des paysages, pour l'utilisation rationnelle de l'énergie, pour la conservation des sites et des monuments ainsi que des éléments du patrimoine archéologique.

ARTICLE 2.1.2. IMPACTS SUR LE MILIEU NATUREL : MESURES D'ÉVITEMENT, DE RÉDUCTION ET DE COMPENSATION DES IMPACTS

De manière à protéger les intérêts visés à l'article L 511-1 du code de l'environnement, l'exploitant prend les dispositions suivantes :

- - plateforme imperméabilisée,
- - eaux pluviales dirigées vers un système de traitement avant rejet dans le bassin de rétention de la zone d'activités (ZA) de Gellainville : séparateurs hydrocarbures, aérateur d'oxygénation, canal de décantation,
- - cuves enterrées double-peau équipées d'un système d'alarme afin de prévenir les risques de fuites,
- - mur coupe-feu en limite de propriété est au niveau de l'installation de distribution de carburants et ouest le long des installations de torchage, transfert de carburants et atelier de dépollution,
- - dépollution des VHUs avec un système de perforation étanche,
- - arrosage et balayage régulier de la plateforme pour limiter l'envol de poussières.

ARTICLE 2.1.3. ÉMISSIONS LUMINEUSES

De manière à réduire la consommation énergétique et les nuisances pour le voisinage, l'exploitant prend les dispositions suivantes :

- les éclairages intérieurs des locaux sont éteints une heure au plus tard après la fin de l'occupation de ces locaux ;
- les illuminations des façades des bâtiments ne peuvent être allumées avant le coucher du soleil et sont éteintes au plus tard à 1 heure.

Ces dispositions ne sont pas applicables aux installations d'éclairage destinées à assurer la protection des biens lorsqu'elles sont asservies à des dispositifs de détection de mouvement ou d'intrusion.

L'exploitant du bâtiment doit s'assurer que la sensibilité des dispositifs de détection et la temporisation du fonctionnement de l'installation sont conformes aux objectifs de sobriété poursuivis par la réglementation, ceci afin d'éviter que l'éclairage fonctionne toute la nuit.

ARTICLE 2.1.4. CONSIGNES D'EXPLOITATION

L'exploitant établit des consignes d'exploitation pour l'ensemble des installations comportant explicitement les vérifications à effectuer, en conditions d'exploitation normale, en périodes de démarrage, de dysfonctionnement ou d'arrêt momentané de façon à permettre en toutes circonstances le respect des dispositions du présent arrêté.

L'exploitation se fait sous la surveillance de personnes nommément désignées par l'exploitant et ayant une connaissance des dangers des produits stockés ou utilisés dans l'installation.

CHAPITRE 2.2 RÉSERVES DE PRODUITS OU MATIÈRES CONSOMMABLES

ARTICLE 2.2.1. RÉSERVES DE PRODUITS

L'établissement dispose de réserves suffisantes de produits ou matières consommables utilisés de manière courante ou occasionnelle pour assurer la protection de l'environnement tels que manches de filtre, produits de neutralisation, liquides inhibiteurs, produits absorbants...

CHAPITRE 2.3 INTÉGRATION DANS LE PAYSAGE

ARTICLE 2.3.1. PROPRETÉ

L'exploitant prend les dispositions appropriées qui permettent d'intégrer l'installation dans le paysage. L'ensemble des installations est maintenu propre et entretenu en permanence.

L'exploitant prend les mesures nécessaires afin d'éviter la dispersion sur les voies publiques et les zones environnantes de poussières, papiers, boues, déchets, ...

Des dispositifs d'arrosage sont mis en place en tant que de besoin.

ARTICLE 2.3.2. INTÉGRATION DANS LE PAYSAGE

Les abords de l'installation, placés sous le contrôle de l'exploitant sont aménagés et maintenus en bon état de propreté (peinture, poussières, envol...). Les émissaires de rejet et leur périphérie font l'objet d'un soin particulier (plantations, engazonnement,...).

CHAPITRE 2.4 DANGER OU NUISANCE NON PRÉVENUS

Tout danger ou nuisance non susceptible d'être prévenu par les prescriptions du présent arrêté est immédiatement porté à la connaissance du Préfet par l'exploitant.

CHAPITRE 2.5 INCIDENTS OU ACCIDENTS

ARTICLE 2.5.1. DÉCLARATION ET RAPPORT

L'exploitant est tenu à déclarer dans les meilleurs délais à l'inspection des installations classées les accidents ou incidents survenus du fait du fonctionnement de son installation qui sont de nature à porter atteinte aux intérêts mentionnés à l'article L.511-1 du code de l'environnement.

Un rapport d'accident ou, sur demande de l'inspection des installations classées, un rapport d'incident est transmis par l'exploitant à l'inspection des installations classées. Il précise notamment les circonstances et les causes de l'accident ou de l'incident, les effets sur les personnes et l'environnement, les mesures prises ou envisagées pour éviter un accident ou un incident similaire et pour en pallier les effets à moyen ou long terme.

Ce rapport est transmis sous 15 jours à l'inspection des installations classées.

CHAPITRE 2.6 RÉCAPITULATIF DES DOCUMENTS TENUS À LA DISPOSITION DE L'INSPECTION

L'exploitant doit établir, tenir à jour et tenir à la disposition de l'inspection des installations classées sur le site, un dossier comportant les documents suivants :

- le dossier de demande d'autorisation initial,
- les plans tenus à jour,
- les récépissés de déclaration et les prescriptions générales, en cas d'installations soumises à déclaration non couvertes par un arrêté d'autorisation,
- les arrêtés préfectoraux relatifs aux installations soumises à autorisation, pris en application de la législation relative aux installations classées pour la protection de l'environnement,
- tous les documents, enregistrements, résultats de vérification et registres répertoriés dans le présent arrêté. Ces documents peuvent être informatisés, mais dans ce cas des dispositions doivent être

prises pour la sauvegarde des données. Ces documents sont tenus à la disposition de l'inspection des installations classées sur le site durant 5 années au minimum

CHAPITRE 2.7 RÉCAPITULATIF DES DOCUMENTS À TRANSMETTRE

L'exploitant doit transmettre au Préfet et/ou à l'inspection les documents suivants :

Article	Document (se référer à l'article correspondant)
Article 1.6.1.	Modification des installations
Article 1.6.2.	Mise à jour de l'étude de dangers
Article 1.6.5.	Changement d'exploitant
Article 1.6.6.	Cessation d'activité
Article 2.5.1.	Déclaration des accidents et incidents
Article 7.2.3.	Information préventive des exploitants des autres installations classées sur les risques d'accident majeur
Article 9.2.3.	Organisme de contrôle des émissions sonores
Article 9.4.1.	Bilan environnement annuel

TITRE 3 - PRÉVENTION DE LA POLLUTION ATMOSPHÉRIQUE

CHAPITRE 3.1 CONCEPTION DES INSTALLATIONS

ARTICLE 3.1.1. DISPOSITIONS GÉNÉRALES

L'exploitant prend toutes les dispositions nécessaires dans la conception, l'exploitation et l'entretien des installations de manière à limiter les émissions à l'atmosphère, y compris diffuses, notamment par la mise en œuvre de technologies propres, le développement de techniques de valorisation, la collecte sélective et le traitement des effluents en fonction de leurs caractéristiques et la réduction des quantités rejetées en optimisant notamment l'efficacité énergétique.

Les installations de traitement devront être conçues, exploitées et entretenues de manière à réduire à leur minimum les durées d'indisponibilité pendant lesquelles elles ne pourront assurer pleinement leur fonction.

Les installations de traitement d'effluents gazeux sont conçues, exploitées et entretenues de manière :

- à faire face aux variations de débit, température et composition des effluents,
- à réduire au minimum leur durée de dysfonctionnement et d'indisponibilité.

Les procédés de traitement non susceptibles de conduire à un transfert de pollution doivent être privilégiés pour l'épuration des effluents.

Les installations de traitement sont correctement entretenues.

Les consignes d'exploitation de l'ensemble des installations comportent explicitement les contrôles à effectuer, en marche normale et à la suite d'un arrêt pour travaux de modification ou d'entretien, de façon à permettre en toute circonstance le respect des dispositions du présent arrêté.

Le brûlage à l'air libre est interdit.

ARTICLE 3.1.2. POLLUTIONS ACCIDENTELLES

Les dispositions appropriées sont prises pour réduire la probabilité des émissions accidentelles et pour que les rejets correspondants ne présentent pas de dangers pour la santé et la sécurité publique.

ARTICLE 3.1.3. ODEURS

Les dispositions nécessaires sont prises pour que l'établissement ne soit pas à l'origine de gaz odorants susceptibles d'incommoder le voisinage, de nuire à la santé ou à la sécurité publique.

Des dispositifs d'étanchéité seront utilisés lors de la perforation des réservoirs pour limiter les émissions olfactives liées aux carburants.

L'exploitant prend toutes les dispositions nécessaires pour éviter en toute circonstance l'apparition de conditions anaérobies provenant du traitement des effluents (canaux à ciel ouvert,...).

ARTICLE 3.1.4. VOIES DE CIRCULATION

Sans préjudice des règlements d'urbanisme, l'exploitant doit prendre les dispositions nécessaires pour prévenir les envols de poussières et de matières diverses :

- les voies de circulation et aires de stationnement des véhicules sont aménagées (formes de pente, revêtement, etc.), et convenablement nettoyées,
- les véhicules sortant de l'installation n'entraînent pas de dépôt de poussière ou de boue sur les voies de circulation. Pour cela des dispositions telles que le lavage des roues des véhicules doivent être prévues en cas de besoin,
- Les bennes sortantes et les camions sont recouverts de bâches et/ou fermés pour éviter les envols de poussières et de matériaux légers,
- les surfaces où cela est possible sont engazonnées,
- des écrans de végétation sont mis en place le cas échéant,
- toutes dispositions sont prises en permanence pour empêcher l'introduction et la pullulation des insectes et des nuisibles, ainsi que pour en assurer la destruction.

Des dispositions équivalentes peuvent être prises en lieu et place de celles-ci.

ARTICLE 3.1.5. ÉMISSIONS DIFFUSES ET ENVOLS DE POUSSIÈRES

Le stockage des autres produits en vrac est réalisé dans la mesure du possible dans des espaces fermés. A défaut, des dispositions particulières tant au niveau de la conception et de la construction (implantation en fonction du vent...) que de l'exploitation sont mises en œuvre.

Lorsque les stockages se font à l'air libre, il peut être nécessaire de prévoir l'humidification du stockage ou la pulvérisation d'additifs pour limiter les envols par temps sec ou venteux.

L'exploitant ne met pas en œuvre de substances dangereuses (en particulier les COV) à mention de dangers H340, H350, H350i, H341, H351, H360, H360D, H360F, H360FD, H360Fd, H360Df, H361, H361f, H361d, H361fd.

CHAPITRE 3.2 CONDITIONS DE REJET

ARTICLE 3.2.1. DISPOSITIONS GÉNÉRALES

Les points de rejet dans le milieu naturel doivent être en nombre aussi réduit que possible. Tout rejet non prévu au présent chapitre ou non conforme à ses dispositions est interdit.

Les ouvrages de rejet doivent permettre une bonne diffusion dans le milieu récepteur.

Les rejets à l'atmosphère sont, dans toute la mesure du possible, collectés et évacués, après traitement éventuel, par l'intermédiaire de cheminées pour permettre une bonne diffusion des rejets. La forme des conduits, notamment dans leur partie la plus proche du débouché à l'atmosphère, est conçue de façon à favoriser au maximum l'ascension des gaz dans l'atmosphère. La partie terminale de la cheminée peut comporter un convergent réalisé suivant les règles de l'art lorsque la vitesse d'éjection est plus élevée que la vitesse choisie pour les gaz dans la cheminée. L'emplacement de ces conduits est tel qu'il ne peut y avoir à aucun moment siphonnage des effluents rejetés dans les conduits ou prises d'air avoisinant. Les contours des conduits ne présentent pas de point anguleux et la variation de la section des conduits au voisinage du débouché est continue et lente.

Les poussières, gaz polluants ou odeurs sont, dans la mesure du possible, captés à la source et canalisés, sans préjudice des règles relatives à l'hygiène et à la sécurité des travailleurs.

Les incidents ayant entraîné le fonctionnement d'une alarme et/ou l'arrêt des installations ainsi que les causes de ces incidents et les remèdes apportés sont également consignés dans un registre.

ARTICLE 3.2.2. INSTALLATION DE BRÛLAGE

L'exploitant réalise les opérations de combustion des bouteilles de gaz et des réservoirs par torchage par campagne, à raison de :

- 27 campagnes d'une journée de 3 réservoirs GPL/GNV par an.
- 25 campagnes d'une journée de 10 bouteilles B13, P35 par an.

Le débouché de la torchère a une direction verticale et ne doit pas comporter d'obstacles à la diffusion des gaz (chapeaux chinois...).

Le brûleur doit être installé sur une aire stable et résistante à la chaleur, située à l'extérieur. L'endroit, dégagé et ventilé, doit être au minimum à 25 m des limites de propriété, à 10 mètres de tout bâtiment, véhicules, point d'ignition, point bas, de dépôt de matières combustibles ou du des opérateurs effectuant la mise en œuvre.

Des dispositifs permettent d'isoler l'aire utilisée pour le torchage du réseau de collecte des eaux pluviales afin d'éviter l'écoulement de gaz liquéfié dans le réseau de collecte d'eaux pluviales.

Des dispositifs permettant l'obturation des réseaux d'évacuation des eaux de ruissellement sont implantés de sorte à maintenir sur le site l'écoulement accidentel de gaz liquéfié. Une consigne définit les modalités de mise en œuvre de ces dispositifs.

Le brûlage est complété par un inertage à l'azote de façon à éviter la formation d'un mélange explosif/gaz dans le réservoir ou la bouteille.

La présence d'un opérateur est obligatoire pendant toute l'opération. L'opérateur effectuant l'opération porte des chaussures de sécurité anti-statiques. Cette opération ne peut être réalisée par le personnel intérimaire.

Une procédure encadre les opérations de torchage, qui sont réalisées conformément aux notices des fabricants des torchères et brûleurs et sont notifiées également dans un registre spécial tenu à la disposition de l'inspection des installations classées, comprenant au minimum les informations suivantes :

- la date, l'heure et la durée de combustion ;
- la date des pics de pollutions déclaré par Lig'Air – Association de surveillance de la qualité de l'air en région Centre-Val de Loire ;
- le nom de la personne ayant réalisé la combustion des bouteilles et/ou réservoir GPL ;
- le nombre de bouteille par type traité par jour de campagne;
- le nombre de bouteille par type traité depuis le début de l'année ;
- le nombre de réservoir GPL/GNV traité par jour de campagne ;
- le nombre de réservoir GPL/GNV traité depuis le début de l'année ;
- l'évaluation de la quantité de gaz torché par type

Les opérations de combustion par torchage sont interdites lors des pics de pollution déclarés par l'association Lig'Air – Association de surveillance de la qualité de l'air en région Centre-Val de Loire et par période de vents forts.

Les dispositifs des brûleurs et torchères sont contrôlés par un organisme agréé annuellement ou après 4 500 heures de fonctionnement et maintenus à un niveau de fiabilité décrit dans la notice de mise en service, en état de fonctionnement selon des procédures écrites. Les opérations de maintenance et de vérification sont enregistrées et archivées.

Les flexibles utilisés pour le torchage des gaz sont conçus et contrôlés conformément à la réglementation en vigueur. Ils doivent être vérifiés et maintenus en bon état.

En cas d'indisponibilité d'un dispositif ou élément, l'installation est immédiatement arrêtée et mise en sécurité sauf si l'exploitant a défini les mesures compensatoires, dont il justifie l'efficacité et la disponibilité.

ARTICLE 3.2.3. ÉTUDE TECHNICO-ÉCONOMIQUE

L'exploitant réalise, par un organisme extérieur expert, une étude technico-économique relative à la mise en place d'une station de récupération de butane et de propane et de GPL et de GNV issus des réservoirs et des bouteilles de gaz.

Cette étude est réalisée dans un délai de 12 mois après la notification du présent arrêté et transmise à l'inspection des installations classées dès sa réalisation.

ARTICLE 3.2.4. REJET DE FLUIDES FRIGORIGÈNES HALOGÉNÉS

Toutes dispositions sont prises pour éviter le rejet à l'atmosphère des fluides frigorigènes halogénés contenus dans des déchets d'équipements de production de froid, y compris de façon accidentelle lors de leur manipulation.

Le dégazage du circuit réfrigérant de ces équipements est interdit.

TITRE 4 PROTECTION DES RESSOURCES EN EAUX ET DES MILIEUX AQUATIQUES

CHAPITRE 4.1 PRÉLÈVEMENTS ET CONSOMMATIONS D'EAU

ARTICLE 4.1.1. ORIGINE DES APPROVISIONNEMENTS EN EAU

L'exploitant prend toutes les dispositions nécessaires dans la conception et l'exploitation de ses installations, le remplacement du matériel, pour limiter la consommation d'eau de l'établissement.

La réfrigération en circuit ouvert est interdite.

Les installations de prélèvement d'eau de toutes origines sont munies de dispositifs de mesure totalisateurs de la quantité d'eau prélevée. Ce dispositif est relevé trimestriel. Ces résultats sont portés sur un registre éventuellement informatisé et tenu à disposition de l'inspection des installations classées.

Les prélèvements d'eau dans le milieu qui ne s'avèrent pas liés à la lutte contre un incendie ou aux exercices de secours, sont limités aux quantités suivantes :

Origine de la ressource	Nom de la masse d'eau ou de la commune du réseau	Prélèvement maximal annuel (m ³)
Réseau public AEP	Réseau communal de la ZA de Gellainville	330

ARTICLE 4.1.2. PRESCRIPTIONS SUR LES PRÉLÈVEMENTS D'EAU ET LES REJETS AQUEUX EN CAS DE SÉCHERESSE

En période de sécheresse, l'exploitant doit prendre des mesures de restriction d'usage permettant :

- de limiter les prélèvements aux strictes nécessités des processus industriels,
- d'informer le personnel de la nécessité de préserver au mieux la ressource en eau par toute mesure d'économie ;
- d'exercer une vigilance accrue sur les rejets que l'établissement génère vers le milieu naturel, avec notamment des observations journalières et éventuellement une augmentation de la périodicité des analyses d'auto surveillance ;
- de signaler toute anomalie qui entraînerait une pollution du cours d'eau ou de la nappe d'eau souterraine.

Si, à quelque échéance que ce soit, l'administration décidait dans un but d'intérêt général, notamment du point de vue de la lutte contre la pollution des eaux et leur régénération, dans le but de satisfaire ou de concilier les intérêts mentionnés à l'article L.211-1 du code de l'environnement, de la salubrité publique, de la police et de la répartition des eaux, de modifier d'une manière temporaire ou définitive l'usage des avantages concédés par le présent arrêté, le permissionnaire ne pourrait réclamer aucune indemnité.

L'exploitant doit respecter les dispositions de l'arrêté préfectoral sécheresse qui lui est applicable dès sa publication.

ARTICLE 4.1.3. PROTECTION DES RÉSEAUX D'EAU POTABLE ET DES MILIEUX DE PRÉLÈVEMENT

ARTICLE 4.1.4. RÉSEAU D'ALIMENTATION EN EAU POTABLE

Un ou plusieurs réservoirs de coupure ou bacs de dis-connexion ou tout autre équipement présentant des garanties équivalentes sont installés afin d'isoler les réseaux d'eaux usées domestiques, d'eaux pluviales de toitures et d'eaux pluviales de ruissellement de la plateforme pour éviter des retours de substances dans les réseaux d'adduction d'eau publique.

CHAPITRE 4.2 COLLECTE DES EFFLUENTS LIQUIDES

ARTICLE 4.2.1. DISPOSITIONS GÉNÉRALES

Tous les effluents aqueux sont canalisés. Tout rejet d'effluent liquide non prévu au présent chapitre et au CHAPITRE 4.3 ou non conforme à leurs dispositions est interdit.

A l'exception des cas accidentels où la sécurité des personnes ou des installations serait compromise, il est interdit d'établir des liaisons directes entre les réseaux de collecte des effluents devant subir un traitement ou être détruits et le milieu récepteur.

Les procédés de traitement non susceptibles de conduire à un transfert de pollution sont privilégiés pour l'épuration des effluents.

ARTICLE 4.2.2. PLAN DES RÉSEAUX

Un schéma de tous les réseaux d'eau et un plan des égouts sont établis par l'exploitant, régulièrement mis à jour, notamment après chaque modification notable, et datés. Ils sont tenus à la disposition de l'inspection des installations classées ainsi que des services d'incendie et de secours.

Le plan des réseaux d'alimentation et de collecte doit notamment faire apparaître :

- l'origine et la distribution de l'eau d'alimentation,
- les dispositifs de protection de l'alimentation (bac de disconnexion, implantation des disconnecteurs ou tout autre dispositif permettant un isolement avec la distribution alimentaire, ...)
- les secteurs collectés et les réseaux associés
- les ouvrages de toutes sortes (vannes, compteurs, regards, point de branchement, avaloirs, poste de relevage,...)
- les ouvrages d'épuration interne avec leurs points de contrôle et les points de rejet de toute nature (interne ou au milieu).

ARTICLE 4.2.3. ENTRETIEN ET SURVEILLANCE

Les réseaux de collecte des effluents sont conçus et aménagés de manière à être curables, étanches et résister dans le temps aux actions physiques et chimiques des effluents ou produits susceptibles d'y transiter.

L'exploitant s'assure par des contrôles appropriés et préventifs de leur bon état et de leur étanchéité.

Les différentes canalisations accessibles sont repérées conformément aux règles en vigueur.

Protection des réseaux internes à l'établissement

Les effluents aqueux rejetés par les installations ne sont pas susceptibles de dégrader les réseaux d'égouts ou de dégager des produits toxiques ou inflammables dans ces égouts, éventuellement par mélange avec d'autres effluents.

Article 4.2.3.1. Isolement avec les milieux

Un système doit permettre l'isolement des réseaux d'assainissement de l'établissement par rapport à l'extérieur. Ces dispositifs sont maintenus en état de marche, signalés et actionnables en toute circonstance localement et/ou à partir d'un poste de commande. Leur entretien préventif et leur mise en fonctionnement sont définis par consigne.

CHAPITRE 4.3 TYPES D'EFFLUENTS, LEURS OUVRAGES D'ÉPURATION ET LEURS CARACTÉRISTIQUES DE REJET AU MILIEU

ARTICLE 4.3.1. IDENTIFICATION DES EFFLUENTS

L'exploitant est en mesure de distinguer les différentes catégories d'effluents suivants :

- les eaux pluviales de toitures,
- les eaux pluviales ruisselant sur la plateforme susceptibles d'être polluées (notamment celles collectées dans le bassin tampon, qui fait office de bassin d'orage),
- les eaux polluées lors d'un accident ou d'un incendie (y compris les eaux utilisées pour l'extinction),
- les eaux usées domestiques : les eaux vannes, les eaux des lavabos et douches, les eaux de cantine,
- les eaux résiduaires après traitement (séparateur hydrocarbures et canal de décantation), qui sont envoyées vers le bassin de rétention de la ZA de Gellainville.

ARTICLE 4.3.2. COLLECTE DES EFFLUENTS

Les effluents pollués ne contiennent pas de substances de nature à gêner le bon fonctionnement des ouvrages de traitement.

La dilution des effluents est interdite. En aucun cas elle ne doit constituer un moyen de respecter les valeurs seuils de rejets fixées par le présent arrêté. Il est interdit d'abaisser les concentrations en substances polluantes des rejets par simples dilutions autres que celles résultant du rassemblement des effluents normaux de l'établissement ou celles nécessaires à la bonne marche des installations de traitement.

Les rejets directs ou indirects d'effluents dans la (les) nappe(s) d'eaux souterraines ou vers les milieux de surface non visés par le présent arrêté sont interdits.

ARTICLE 4.3.3. GESTION DES OUVRAGES : CONCEPTION, DYSFONCTIONNEMENT

La conception et la performance des installations de traitement (ou de pré-traitement) des effluents aqueux permettent de respecter les valeurs limites imposées au rejet par le présent arrêté.

Elles sont entretenues, exploitées et surveillées de manière à réduire au minimum les durées d'indisponibilité ou à faire face aux variations des caractéristiques des effluents bruts (débit, température, composition...) y compris à l'occasion du démarrage ou d'arrêt des installations.

Si une indisponibilité ou un dysfonctionnement des installations de traitement est susceptible de conduire à un dépassement des valeurs limites imposées par le présent arrêté, l'exploitant prend les dispositions nécessaires pour réduire la pollution émise en limitant ou en arrêtant si besoin les fabrications concernées.

ARTICLE 4.3.4. ENTRETIEN ET CONDUITE DES INSTALLATIONS DE TRAITEMENT

Le dispositif de traitement des effluents susceptibles d'être pollués est entretenu par l'exploitant conformément à un protocole d'entretien.

Les principaux paramètres permettant de s'assurer de la bonne marche des installations de traitement des eaux polluées sont mesurés périodiquement et portés sur un registre.

La conduite des installations est confiée à un personnel compétent disposant d'une formation initiale et continue.

Un registre spécial est tenu sur lequel sont notés les incidents de fonctionnement des dispositifs de collecte, de traitement, ou de rejet des eaux, les dispositions prises pour y remédier et les résultats des mesures et contrôles de la qualité des rejets auxquels il a été procédé.

Les eaux pluviales susceptibles d'être significativement polluées du fait des activités menées par l'installation industrielle, notamment par ruissellement sur les voies de circulation, aires de stationnement, de chargement et déchargement, aires de stockage et autres surfaces imperméables, sont collectées par un réseau spécifique et traitées par un ou plusieurs dispositifs de traitement adéquat permettant de traiter les polluants en présence. Les eaux pluviales susceptibles d'être significativement polluées sont séparées des eaux pluviales de toitures non polluées, qui sont envoyées vers le réseau d'eaux pluviales de la zone d'activité de Gellainville.

L'exploitant est tenu de respecter avant rejet des eaux pluviales de toitures non polluées dans le milieu récepteur considéré, les valeurs limites en concentration définies à l'Article 4.3.9.1. . En cas de rejet dans le bassin de la zone d'activité de Gellainville, les eaux pluviales de toitures non polluées ne pourront pas être mélangées avec les eaux pluviales polluées.

Une vidange (hydrocarbures et boues) et un curage de ces systèmes de traitement doit être effectué lorsque le volume des boues atteint la moitié du volume utile du déboureur et dans tous les cas au moins une fois par an, sauf justification apportée par l'exploitant relative au report de cette opération sur la base de contrôles visuels réguliers enregistrés et tenus à disposition de l'inspection.

Les déboueurs-déshuileurs sont équipés de sondes d'encrassement pour la partie décantation et de saturation pour la partie séparation d'hydrocarbures. En cas de détection de niveau haut en boues ou hydrocarbures, une alarme est reportée au bâtiment d'accueil, permettant d'anticiper le curage et nettoyage des déboueurs et séparateurs d'hydrocarbures.

Le canal de décantation est vidangé (hydrocarbures et boues) et curé au moins une fois par an, sauf justification apportée par l'exploitant relative au report de cette opération sur la base de contrôles visuels réguliers enregistrés et tenus à disposition de l'inspection. En tout état de cause, le report de cette opération ne pourra pas excéder deux ans.

Le bassin d'orage est vidangé (hydrocarbures et boues) et curé au moins une fois tous les 3 ans.

Les fiches de suivi du nettoyage des équipements de traitement, l'attestation de conformité à une éventuelle norme ainsi que les bordereaux de traitement des déchets détruits ou retraités sont mis à la disposition de l'inspection des installations classées.

ARTICLE 4.3.5. LOCALISATION DES POINTS DE REJET

Les réseaux de collecte des effluents générés par l'établissement aboutissent au(x) point(s) de rejet qui présente(nt) les caractéristiques suivantes :

Point de rejet vers le milieu récepteur codifié par le présent arrêté	N° 1
Nature des effluents	Eaux pluviales de ruissellement sur les aires imperméabilisées
Débit maximal journalier (m ³ /j)	1037 m ³ /j (débit pompe de relevage)
Exutoire du rejet	Basin de rétention de la ZA de Gellainville avant envoi vers le bassin d'infiltration
Traitement avant rejet	Séparateur d'hydrocarbures, oxygénation, canal de décantation
Milieu naturel récepteur ou Station de traitement collective	Milieu naturel
Conditions de raccordement	Autorisation de raccordement

Point de rejet vers le milieu récepteur codifié par le présent arrêté	N°2
Nature des effluents	Eaux pluviales de toitures
Exutoire du rejet	Redirigé vers le bassin de rétention de la ZA de Gellainville (les eaux pluviales de toitures ne se mélangent pas aux eaux pluviales susceptibles d'être polluées avant le traitement de celles-ci).
Milieu naturel récepteur ou Station de traitement collective	Station de traitement collective ou Bassin de rétention de la ZA
Conditions de raccordement	Autorisation de raccordement

Point de rejet vers le milieu récepteur codifié par le présent arrêté	N° 3
Nature des effluents	Eaux usées domestiques
Débit maximal journalier (m ³ /j)	1,5
Exutoire du rejet	Réseau eaux usées communal
Milieu naturel récepteur ou Station de traitement collective	Station de traitement collective
Conditions de raccordement	Autorisation de raccordement

ARTICLE 4.3.6. CONCEPTION, AMÉNAGEMENT ET ÉQUIPEMENT DES OUVRAGES DE REJET

Article 4.3.6.1. Conception

Les dispositifs de rejet des effluents liquides sont aménagés de manière à réduire autant que possible la perturbation apportée au milieu récepteur, aux abords du point de rejet, en fonction de l'utilisation de l'eau à proximité immédiate et à l'aval de celui-ci.

Ils doivent, en outre, permettre une bonne diffusion des effluents dans le milieu récepteur.

Les dispositions du présent arrêté s'appliquent sans préjudice de l'autorisation de déversement délivrée par la collectivité à laquelle appartiennent les bassins de rétention et d'infiltration, en application de l'article L.1331-10 du code de la santé publique. Cette autorisation est transmise par l'exploitant au Préfet.

Article 4.3.6.2. Aménagement

4.3.6.2.1 Aménagement des points de prélèvements

Sur chaque ouvrage de rejet d'effluents liquides est prévu un point de prélèvement d'échantillons et des points de mesure (débit, température, concentration en polluant, ...).

Ces points sont aménagés de manière à être aisément accessibles et permettre des interventions en toute sécurité. Toutes les dispositions doivent également être prises pour faciliter les interventions d'organismes extérieurs à la demande de l'inspection des installations classées.

Les agents des services publics, notamment ceux chargés de la Police des eaux, doivent avoir libre accès aux dispositifs de prélèvement qui équipent les ouvrages de rejet vers le milieu récepteur.

4.3.6.2.2 Section de mesure

Ces points sont implantés dans une section dont les caractéristiques (rectitude de la conduite à l'amont, qualité des parois, régime d'écoulement) permettent de réaliser des mesures représentatives de manière à ce que la vitesse n'y soit pas sensiblement ralentie par des seuils ou obstacles situés à l'aval et que l'effluent soit suffisamment homogène.

ARTICLE 4.3.7. CARACTÉRISTIQUES GÉNÉRALES DE L'ENSEMBLE DES REJETS

Les effluents rejetés doivent être exempts :

- de matières flottantes,
- de produits susceptibles de dégager, en égout ou dans le milieu naturel, directement ou indirectement, des gaz ou vapeurs toxiques, inflammables ou odorantes,
- de tout produit susceptible de nuire à la conservation des ouvrages, ainsi que des matières déposables ou précipitables qui, directement ou indirectement, sont susceptibles d'entraver le bon fonctionnement des ouvrages.

Les effluents doivent également respecter les caractéristiques suivantes :

- Température : $< 30^{\circ}\text{C}$
- pH : compris entre 5,5 et 8,5 (ou 9,5 s'il y a neutralisation alcaline)
- Couleur : modification de la coloration du milieu récepteur mesurée en un point représentatif de la zone de mélange inférieure à 100 mg Pt/l. Après établissement d'une corrélation avec la méthode utilisant des solutions témoins de platine-cobalt, la modification de couleur, peut en tant que de besoin, également être déterminée à partir des densités optiques mesurées à trois longueurs d'ondes au moins, réparties sur l'ensemble du spectre visible et correspondant à des zones d'absorption maximale.

ARTICLE 4.3.8. GESTION DES EAUX POLLUÉES ET DES EAUX RÉSIDUAIRES INTERNES À L'ÉTABLISSEMENT

Les réseaux de collecte sont conçus pour évacuer séparément chacune des diverses catégories d'eaux polluées issues des activités ou sortant des ouvrages d'épuration interne vers les traitements appropriés avant d'être évacuées vers le milieu récepteur autorisé à les recevoir.

ARTICLE 4.3.9. VALEURS LIMITES D'ÉMISSION DES EAUX RÉSIDUAIRES APRÈS ÉPURATION

Article 4.3.9.1. Rejets dans le milieu naturel ou dans une station d'épuration collective

Le bassin d'orage de 1200 m³ est dimensionné sur une base décennale d'une hauteur de pluie journalière de 81 mm soit un débit de 562,65 m³/j. A noter que le débit moyen journalier est de 112 m³/j et de 1036,8 m³/j en cas d'épisode exceptionnel. Le bassin d'orage a la capacité de stocker cet épisode pluvieux pendant environ 3 heures en cas de défaillance de la pompe de relevage. L'exploitant doit confiner les eaux pluviales sur le site en cas de débordement du bassin d'orage.

L'exploitant est tenu de respecter, avant rejet des eaux résiduaires dans le bassin de rétention de la ZA de Gellainville et après leur épuration, les valeurs limites en concentration ci-dessous définies sans préjudice des valeurs limites d'émission en termes de flux et de concentration définies dans la convention de rejet avec la Zone d'activité de Gellainville.

Les valeurs instantanées ne peuvent dépasser le double de cette limite.

Référence du rejet vers le milieu récepteur : N °1 (Cf. repérage du rejet sous l'Article 4.3.5.)

Débit de référence	Moyen journalier :
Paramètre	Concentration moyenne journalière (mg/l)
MEST	35
DCO	125
DBO5	30
Indice phénol	0,3
Cyanures libres	0,1
Arsenic et composés (en As)	« 0,025 »
Chrome hexavalent et composés (en Cr)	0,1
Chrome et ses composés (dont chrome hexavalent et ses composés en Cr)	0,1 (dont Cr ⁶⁺ : 0,05)
Plomb et composés (en Pb)	0,1
Cuivre et composés (en Cu)	0,15
Nickel et composés (en Ni)	0,2
Zinc et composés (en Zn)	0,8
Manganèse et composés (en Mn)	1
Etain et composés (en Sn)	2
Fer, Aluminium et composés (en Fe+Al)	5
Mercure et composés(Hg)	« 0,025 »
Métaux totaux**	15
Cyanures libres	0,1
Hydrocarbures totaux	5
Fluor et composés (en F)	15
Hydrocarbures aromatiques polycycliques (HAP)*	« 0,025 »
Composés organiques halogénés (en AOX ou EOX) et substances susceptibles de former de tels composés en milieu aquatique	1

(*) Somme des cinq composés Benzo(a)pyrène, Benzo(b)fluoranthène, Benzo(k)fluoranthène, Benzo(g,h,i)perylène, Indeno(1,2,3-cd)pyrène

(**) Les métaux totaux sont la somme de la concentration en masse par litre des éléments Pb, Cu, Cr, Ni, Zn, Sn, Cd, Hg, Fe, Al, Mn.

Les eaux domestiques sont traitées et évacuées conformément aux règlements en vigueur.

ARTICLE 4.3.10. EAUX PLUVIALES SUSCEPTIBLES D'ÊTRE POLLUÉES

Les eaux pluviales polluées et collectées dans les installations sont éliminées vers les filières de traitement des déchets appropriées. En l'absence de pollution préalablement caractérisée, elles pourront être évacuées vers le milieu récepteur dans les limites autorisées par le présent arrêté mentionnées à l'Article 4.3.9.1. .

Il est interdit d'établir des liaisons directes entre les réseaux de collecte des eaux pluviales et les réseaux de collecte des effluents pollués ou susceptibles d'être pollués.

TITRE 5 - DÉCHETS

CHAPITRE 5.1 PRINCIPES DE GESTION

ARTICLE 5.1.1. LIMITATION DE LA PRODUCTION DE DÉCHETS

L'exploitant doit conformément à la partie déchets de l'étude d'impact du dossier de demande d'autorisation d'exploiter, successivement :

- limiter à la source la quantité et la toxicité de ses déchets en adoptant des technologies propres,
- s'assurer du traitement ou du pré traitement de ses déchets, notamment par voie physico-chimique, biologique ou thermique,
- s'assurer, pour les déchets ultimes dont le volume doit être strictement limité, d'un stockage dans les meilleures conditions possibles.

L'exploitant prend toutes les dispositions nécessaires dans la conception, l'aménagement, et l'exploitation de ses installations pour :

- en priorité, prévenir et réduire la production et la nocivité des déchets, notamment en agissant sur la conception, la fabrication et la distribution des substances et produits et en favorisant le réemploi, diminuer les incidences globales de l'utilisation des ressources et améliorer l'efficacité de leur utilisation ;
- assurer une bonne gestion des déchets de son entreprise en privilégiant, dans l'ordre :
 - a) la préparation en vue de la réutilisation ;
 - b) le recyclage ;
 - c) toute autre valorisation, notamment la valorisation énergétique ;
 - d) l'élimination .
- assurer que la gestion des déchets se fait sans mettre en danger la santé humaine et sans nuire à l'environnement, notamment sans créer de risque pour l'eau, l'air, le sol, la faune ou la flore, sans provoquer de nuisances sonores ou olfactives et sans porter atteinte aux paysages et aux sites présentant un intérêt particulier ;
- organiser le transport des déchets et de le limiter en distance et en volume selon un principe de proximité ;
- contribuer à la transition vers une économie circulaire ;
- économiser les ressources épuisables et d'améliorer l'efficacité de l'utilisation des ressources.

Cet ordre de priorité peut être modifié si cela se justifie compte tenu des effets sur l'environnement et la santé humaine, et des conditions techniques et économiques. L'exploitant tient alors les justifications nécessaires à disposition de l'inspection des installations classées.

Séparation des déchets

L'exploitant effectue à l'intérieur de son établissement la séparation des déchets (dangereux ou non) de façon à assurer leur orientation dans les filières autorisées adaptées à leur nature et à leur dangerosité. Les déchets sont triés en fonction de leur nature et de leur exutoire (mode de valorisation, d'élimination).

Les déchets doivent être classés selon la liste unique de déchets prévue à l'article R. 541-7 du code de l'environnement. Les déchets dangereux sont définis par l'article R. 541-8 du code de l'environnement.

Les déchets d'emballage visés par les articles R 543-66 à R 543-72 du code de l'environnement sont valorisés par réemploi, recyclage ou toute autre action visant à obtenir des déchets valorisables ou de l'énergie.

Les huiles usagées doivent être éliminées conformément aux articles R 543-3 à R 543-15 du code de l'environnement. Elles doivent être remises à des opérateurs agréés (ramasseurs ou exploitants d'installations d'élimination). Dans l'attente de leur ramassage, elles sont stockées dans des réservoirs étanches et dans des

conditions de séparation satisfaisantes, évitant notamment les mélanges avec de l'eau ou tout autre déchet non huileux ou contaminé par des PCB.

Les piles et accumulateurs usagés doivent être éliminés conformément aux dispositions des articles R 543-128-1 à R543-131 du code de l'environnement relatifs à l'élimination des piles et accumulateurs usagés.

Les pneumatiques usagés doivent être éliminés conformément aux dispositions des articles R 543-137 à R 543-151 du code de l'environnement; ils sont remis à des opérateurs agréés (collecteurs ou exploitants d'installations d'élimination) ou aux professionnels qui utilisent ces déchets pour des travaux publics, de remblaiement, de génie civil ou pour l'ensilage.

Les déchets d'équipements électriques et électroniques mentionnés et définis aux articles R.543-171-1 et R 543-171-2 sont enlevés et traités selon les dispositions prévues par les articles R 543-195 à R 543-200 du code de l'environnement.

Les transformateurs contenant des PCB sont éliminés, ou décontaminés, par des entreprises agréées, conformément aux articles R 543-17 à R 543-41 du code de l'environnement.

Les biodéchets produits font l'objet d'un tri à la source et d'une valorisation organique, conformément aux articles R541-225 à R541-227 du code de l'environnement.

ARTICLE 5.1.2. CONCEPTION ET EXPLOITATION DES INSTALLATIONS INTERNES DE TRANSIT DES DÉCHETS

Les déchets produits, entreposés dans l'établissement, avant leur traitement ou leur élimination, le sont dans des conditions ne présentant pas de risques de pollution (prévention d'un lessivage par des eaux météoriques, d'une pollution des eaux superficielles et souterraines, des envols et des odeurs) pour les populations avoisinantes et l'environnement.

En particulier, les aires de transit de déchets ou de produits dangereux susceptibles de contenir des produits polluants sont réalisées sur des aires étanches et aménagées pour la récupération des éventuels liquides épandus et des eaux météoriques souillées.

L'élimination des déchets entreposés doit être faite régulièrement et aussi souvent que nécessaire, de façon à limiter l'importance et la durée des stockages temporaires.

La quantité de déchets entreposés sur le site ne doit pas dépasser la quantité mensuelle produite ou la quantité d'un lot normal d'expédition vers l'installation de traitement. En tout état de cause, le stockage temporaire ne dépasse pas un an.

Les quantités de déchets entreposés sur le site ne dépassent pas les valeurs suivantes :

Type de déchets	Quantités maximales stockées sur le site	
	Déchets reçus	Déchets produits
Déchets non dangereux	<ul style="list-style-type: none"> • DIB triés (papiers, cartons, plastiques, caoutchouc) : 36 t stockés dans 6 bennes de 30 m³ • VHU dépollués : 198 t, 180 unités • DEEE : 33 t en bennes • Ferrailles et métaux : 8 600 t (avec les métaux à forte valeur ajoutée) 	<ul style="list-style-type: none"> • DIB : Plastiques : 9,6 t, 4 bennes de 30 m³ et 10 bacs d'1 m³ Bois : 30 t • VHU dépollués cisailés : 396 t, 360 unités • Verre : 16 m³ • DEEE : 21 t • Pneumatiques : 300 t • Ferrailles et métaux cisailés : 6900 t • Déchets de bureaux ultimes : 50 kg
Déchets dangereux	<ul style="list-style-type: none"> • VHU pollués : 24 t, 16 unités • Conteneurs déclarés ou cachés : bouteilles de gaz et réservoirs de GPL : • 0,5 t de bouteilles frauduleuses • 2,6 t de bouteilles de gaz • 0,1 t de bouteilles camping-gaz • Batteries et accumulateurs usagés apportés par des professionnels ou particuliers : 24 t 	<ul style="list-style-type: none"> • Fluides issus de la dépollution (liquides de refroidissement, et liquides lave-vitre...) : 2,25 t • Liquides de frein : 0,3 t • Batteries et accumulateurs usagés : 30 t • Déchets liquides issus des séparateurs d'hydrocarbures, Huiles noires usagées, Huiles claires usagées : 36 t • Boues d'hydrocarbures : 10 t • Fûts de solvants usagés (35 L) : 28 kg (fontaine à solvants)

		<ul style="list-style-type: none"> ◦ Chlorofluorocarbones HCFC, HFC, HFC-134a ;1,1,1,2-Tétrafluoroéthane : 120 kg ◦ Filtres à huile et carburants : 300 kg ◦ Réservoirs de GPL : 24 kg ◦ Catalyseurs usés : 2,4 t
Produits dangereux	<ul style="list-style-type: none"> ◦ GNR : 25 t, 1 cuve enterrée de 30 m³ ◦ Gasoil : 25 t, 1 cuve enterrée de 30 m³ ◦ Acétylène : 2 bouteilles de 1,6 m³ (soit 3,52 kg) ◦ Propane : 130 kg (10 bouteilles de 13 kg) ◦ Oxygène : 1400 kg (40 bouteilles de 35 kg) ◦ Mélange de carburants : une cuve aérienne de 5 700L (soit 4,65 t) 	
Déchets inertes (pour les installations de traitement de déchets)		Résidus de cisailage et poussières : 10 t

ARTICLE 5.1.3. DÉCHETS GÉRÉS À L'EXTÉRIEUR DE L'ÉTABLISSEMENT

L'exploitant oriente les déchets produits dans des filières d'élimination ou de valorisation propres à garantir les intérêts visés à l'article L.511-1 et L. 541-1 du code de l'environnement.

Il s'assure que la personne à qui il remet les déchets est autorisée à les prendre en charge et que les installations destinataires (installations de traitement ou intermédiaires) sont régulièrement autorisées ou déclarées à cet effet au titre de la législation sur les installations classées.

ARTICLE 5.1.4. DÉCHETS TRAITÉS OU ÉLIMINÉS À L'INTÉRIEUR DE L'ÉTABLISSEMENT

A l'exception des installations spécifiquement autorisées (cisaille et torchage), toute élimination de déchets dans l'enceinte de l'établissement est interdite.

Le mélange de déchets dangereux de catégories différentes, le mélange de déchets dangereux avec des déchets non dangereux et le mélange de déchets dangereux avec des substances, matières ou produits qui ne sont pas des déchets sont interdits.

ARTICLE 5.1.5. TRANSPORT

L'exploitant tient un registre chronologique où sont consignés tous les déchets sortants. Le contenu minimal des informations du registre est fixé en référence à l'arrêté du 29 février 2012 fixant le contenu des registres mentionnés aux articles R. 541-43 et R. 541-46 du code de l'environnement.

Chaque lot de déchets dangereux expédié vers l'extérieur est accompagné du bordereau de suivi défini à l'article R. 541-45 du code de l'environnement.

Les opérations de transport de déchets (dangereux ou non) respectent les dispositions des articles R. 541-49 à R. 541-63 et R. 541-79 du code de l'environnement relatifs à la collecte, au transport, au négoce et au courtage de déchets. La liste mise à jour des transporteurs utilisés par l'exploitant, est tenue à la disposition de l'inspection des installations classées.

L'importation ou l'exportation de déchets (dangereux ou non) est réalisée en application du règlement (CE) n° 1013/2006 du Parlement européen et du Conseil du 14 juin 2006 concernant les transferts de déchets.

L'ensemble des documents démontrant l'accomplissement des formalités du présent article est tenu à la disposition de l'inspection des installations classées.

TITRE 6 PRÉVENTION DES NUISANCES SONORES ET DES VIBRATIONS

CHAPITRE 6.1 DISPOSITIONS GÉNÉRALES

ARTICLE 6.1.1. AMÉNAGEMENTS

L'installation est construite, équipée et exploitée de façon que son fonctionnement ne puisse être à l'origine de bruits transmis par voie aérienne ou solidienne, de vibrations mécaniques susceptibles de compromettre la santé ou la sécurité du voisinage ou de constituer une nuisance pour celui-ci.

Les prescriptions de l'arrêté ministériel du 23 janvier 1997 relatif à la limitation des bruits émis dans l'environnement par les installations relevant du livre V – titre I du Code de l'Environnement, ainsi que les règles techniques annexées à la circulaire du 23 juillet 1986 relative aux vibrations mécaniques émises dans l'environnement par les installations classées sont applicables.

Une mesure du niveau de bruit et de l'émergence est effectuée un an au maximum après la mise en service de l'installation. Les mesures sont effectuées selon la méthode définie en annexe de l'arrêté du 23 janvier 1997. Ces mesures sont effectuées par un organisme qualifié dans des conditions représentatives du fonctionnement de l'installation sur une durée d'une demi-heure au moins. Des actions devront être mises en œuvre dans le cas où les seuils réglementaires en limite de propriété et dans les zones à émergence réglementées ne sont pas respectés.

Une mesure des émissions sonores est effectuée aux frais de l'exploitant par un organisme qualifié, notamment à la demande du préfet, si l'installation fait l'objet de plaintes ou en cas de modification de l'installation susceptible d'impacter le niveau de bruit généré dans les zones à émergence réglementée.

ARTICLE 6.1.2. VÉHICULES ET ENGIN

Les véhicules de transport, les matériels de manutention et les engins de chantier utilisés à l'intérieur de l'établissement, et susceptibles de constituer une gêne pour le voisinage, sont conformes à la réglementation en vigueur (les engins de chantier doivent répondre aux dispositions des articles R 571-1 à R 571-24 du code de l'environnement).

ARTICLE 6.1.3. APPAREILS DE COMMUNICATION

L'usage de tout appareil de communication par voie acoustique (sirènes, avertisseurs, haut-parleurs ...) gênant pour le voisinage est interdit sauf si leur emploi est exceptionnel et réservé à la prévention ou au signalement d'incidents graves ou d'accidents.

CHAPITRE 6.2 NIVEAUX ACOUSTIQUES

ARTICLE 6.2.1. HORAIRES DE FONCTIONNEMENT DE L'INSTALLATION

L'installation est en fonctionnement du lundi au vendredi, de 7h00 à 17h30 et le samedi de 8h00 à 12h00.

ARTICLE 6.2.2. VALEURS LIMITES D'ÉMERGENCE

Les émissions sonores dues aux activités des installations ne doivent pas engendrer une émergence supérieure aux valeurs admissibles fixées dans le tableau ci-après, dans les zones à émergence réglementée.

Niveau de bruit ambiant existant dans les zones à émergence réglementée (incluant le bruit de l'établissement)	Émergence admissible pour la période allant de 7h à 22h, sauf dimanches et jours fériés	Émergence admissible pour la période allant de 22h à 7h, ainsi que les dimanches et jours fériés
Supérieur à 35 dB(A) et inférieur ou égal à 45 dB(A)	6dB(A)	4dB(A)
Supérieur à 45 dB(A)	5 dB(A)	3 dB(A)

Les zones à émergence réglementée sont définies sur le plan annexé au présent arrêté.

ARTICLE 6.2.3. NIVEAUX LIMITES DE BRUIT

Article 6.2.3.1. Installations nouvelles

Les niveaux limites de bruit ne doivent pas dépasser en limite de propriété de l'établissement les valeurs suivantes pour les différentes périodes de la journée :

PÉRIODES	PÉRIODE DE JOUR Allant de 7h à 22h, (sauf dimanches et jours fériés)	PÉRIODE DE NUIT Allant de 22h à 7h, (ainsi que dimanches et jours fériés)
Niveau sonore limite admissible	70 dB(A)	60 dB(A)

Article 6.2.3.2. Tonalité marquée

Les bruits à tonalité marquée doit être limités à 30 % au plus de la durée de fonctionnement de l'établissement, conformément à l'arrêté du 23 janvier 1997.

ARTICLE 6.2.4. MESURES PÉRIODIQUES DES NIVEAUX SONORES

Une mesure du niveau de bruit et de l'émergence est effectuée un an au maximum après la mise en service de l'installation puis tous les 3 ans. Les mesures sont effectuées selon la méthode définie en annexe de l'arrêté du 23 janvier 1997. Ces mesures sont effectuées par un organisme qualifié dans des conditions représentatives du fonctionnement de l'installation sur une durée d'une demi-heure au moins.

Une mesure des émissions sonores est effectuée aux frais de l'exploitant par un organisme qualifié, notamment à la demande du préfet, si l'installation fait l'objet de plaintes ou en cas de modification de l'installation susceptible d'impacter le niveau de bruit généré dans les zones à émergence réglementée.

Les résultats des mesures réalisées sont transmis au préfet dans le mois qui suit leur réception avec les commentaires et propositions éventuelles d'amélioration.

ARTICLE 6.2.5. APPAREILS DE COMMUNICATION

L'usage de tous appareils de communication par voie acoustique (sirènes, avertisseurs, haut-parleurs, etc.), gênant pour le voisinage, est interdit, sauf si leur emploi est exceptionnel et réservé à la prévention et au signalement d'incidents graves ou d'accidents.

CHAPITRE 6.3 VIBRATIONS

En cas d'émissions de vibrations mécaniques gênantes pour le voisinage ainsi que pour la sécurité des biens ou des personnes, les points de contrôle, les valeurs des niveaux limites admissibles ainsi que la mesure des niveaux vibratoires émis seront déterminés suivant les spécifications des règles techniques annexées à la circulaire ministérielle du 23 juillet 1986 relative aux vibrations mécaniques émises dans l'environnement par les installations classées.

CHAPITRE 6.4 ÉMISSIONS LUMINEUSES

De manière à réduire la consommation énergétique et les nuisances pour le voisinage, l'exploitant prend les dispositions suivantes :

- les éclairages intérieurs des locaux sont éteints une heure au plus tard après la fin de l'occupation de ces locaux,
- ces illuminations des façades des bâtiments ne peuvent être allumées avant le coucher du soleil et sont éteintes au plus tard à 1 heure.

Ces dispositions ne sont pas applicables aux installations d'éclairage destinées à assurer la protection des biens lorsqu'elles sont asservies à des dispositifs de détection de mouvement ou d'intrusion.

L'exploitant du bâtiment doit s'assurer que la sensibilité des dispositifs de détection et la temporisation du fonctionnement de l'installation sont conformes aux objectifs de sobriété poursuivis par la réglementation, ceci afin d'éviter que l'éclairage fonctionne toute la nuit.

TITRE 7 - PRÉVENTION DES RISQUES TECHNOLOGIQUES

CHAPITRE 7.1 PRINCIPES DIRECTEURS

L'exploitant prend toutes les dispositions nécessaires pour prévenir les incidents et accidents susceptibles de concerner les installations et pour en limiter les conséquences. Il organise sous sa responsabilité les mesures appropriées, pour obtenir et maintenir cette prévention des risques, dans les conditions normales d'exploitation, les situations transitoires et dégradées, depuis la construction jusqu'à la remise en état du site après l'exploitation.

Il met en place le dispositif nécessaire pour en obtenir l'application et le maintien ainsi que pour détecter et corriger les écarts éventuels.

CHAPITRE 7.2 GENERALITES

ARTICLE 7.2.1. ÉTAT DES STOCKS DE PRODUITS DANGEREUX

Sans préjudice des dispositions du code du travail, l'exploitant dispose des documents lui permettant de connaître la nature et les risques des substances et mélanges dangereux présents dans les installations, en particulier les fiches de données de sécurité. Les incompatibilités entre les substances et mélanges, ainsi que les risques particuliers pouvant découler de leur mise en œuvre dans les installations considérées sont précisés dans ces documents. La conception et l'exploitation des installations en tiennent compte.

L'exploitant tient à jour un registre indiquant la nature (notamment phrases de risques ou mentions de danger), leur classement dans la nomenclature des installations classées, et la quantité des substances et mélanges dangereux détenus, auquel est annexé un plan général des stockages. Ce registre est tenu à la disposition des services d'incendie et de secours et de l'inspection des installations classées.

ARTICLE 7.2.2. ZONAGE DES DANGERS INTERNES À L'ÉTABLISSEMENT

L'exploitant identifie les zones de l'établissement susceptibles d'être à l'origine d'incendie, d'émanations toxiques ou d'explosion de par la présence de substances ou mélanges dangereux stockés ou utilisés ou d'atmosphères nocives ou explosibles pouvant survenir soit de façon permanente ou semi-permanente dans le cadre du fonctionnement normal des installations, soit de manière épisodique avec une faible fréquence et de courte durée.

Il distingue 3 types de zones :

- les zones à risque permanent ou fréquent ;
- les zones à risque occasionnel ;
- les zones où le risque n'est pas susceptible de se présenter en fonctionnement normal ou n'est que de courte durée s'il se présente néanmoins.

Pour les zones à risque d'atmosphère explosive dues aux produits inflammables, l'exploitant définit :

- zone 0 : emplacement où une atmosphère explosive consistant en un mélange avec l'air de substances inflammables sous forme de gaz, de vapeur ou de brouillard est présente en permanence, pendant de longues périodes ou fréquemment ;
- zone 1 : emplacement où une atmosphère explosive consistant en un mélange avec l'air de substances inflammables sous forme de gaz, de vapeur ou de brouillard est susceptible de se présenter occasionnellement en fonctionnement normal ;
- zone 2 : emplacement où une atmosphère explosive consistant en un mélange avec l'air de substances inflammables sous forme de gaz, de vapeur ou de brouillard n'est pas susceptible de se présenter ou n'est que de courte durée, s'il advient qu'elle se présente néanmoins.

Pour les zones à risque d'atmosphère explosive dues aux poussières, l'exploitant définit :

- zone 20 : emplacement où une atmosphère explosive sous forme de nuage de poussières combustibles est présente dans l'air en permanence ou pendant de longues périodes ou fréquemment ;
- zone 21 : emplacement où une atmosphère explosive sous forme de nuage de poussières combustibles est susceptible de se présenter occasionnellement en fonctionnement normal ;
- zone 22 : emplacement où une atmosphère explosive sous forme de nuage de poussières combustibles n'est pas susceptible de se présenter en fonctionnement normal ou n'est que de courte durée s'il advient qu'elle se présente néanmoins.

Ces zones sont matérialisées par des moyens appropriés et reportées sur un plan systématiquement tenu à jour.

La nature exacte du risque (atmosphère potentiellement explosible, etc.) et les consignes à observer sont indiquées à l'entrée de ces zones et en tant que de besoin rappelées à l'intérieur de celles-ci. Ces consignes doivent être incluses dans les plans de secours s'ils existent.

ARTICLE 7.2.3. INFORMATION PRÉVENTIVE SUR LES EFFETS DOMINO EXTERNES

L'exploitant tient les exploitants d'installations classées voisines informés des risques d'accident majeurs identifiés dans l'étude de dangers dès lors que les conséquences de ces accidents majeurs sont susceptibles d'affecter les dites installations.

Il transmet copie de cette information au Préfet et à l'inspection des installations classées. Il procède de la sorte lors de chacune des révisions de l'étude des dangers ou des mises à jours relatives à la définition des périmètres ou à la nature des risques.

ARTICLE 7.2.4. CIRCULATION DANS L'ÉTABLISSEMENT

L'exploitant fixe les règles de circulation applicables à l'intérieur de l'établissement. Les règles sont portées à la connaissance des intéressés par une signalisation adaptée et une information appropriée.

Les voies de circulation et d'accès sont notamment délimitées, maintenues en constant état de propreté et dégagées de tout objet susceptible de gêner le passage. Ces voies sont aménagées pour que les engins des services d'incendie puissent évoluer sans difficulté.

Au moins un accès de secours, le plus judicieusement placé pour éviter d'être exposé aux conséquences d'un accident, est en permanence maintenu accessible de l'extérieur du site (chemins carrossables,...) pour les moyens d'intervention.

Au sens du présent arrêté, on entend par « accès à l'installation » une ouverture reliant la voie de desserte ou publique et l'intérieur du site suffisamment dimensionnée pour permettre l'entrée des engins des services d'incendie et de secours et leur mise en œuvre.

Les véhicules dont la présence est liée à l'exploitation de l'installation stationnent sans occasionner de gêne pour l'accessibilité des engins des services de secours depuis les voies de circulation externes à l'installation, même en dehors des heures d'exploitation et d'ouverture de l'installation.

Article 7.2.4.1. Accessibilité des engins de secours à proximité de l'installation

Une voie « engins » au moins est maintenue dégagée pour la circulation sur le périmètre de l'installation et est positionnée de façon à ne pouvoir être obstruée par l'effondrement de tout ou partie de cette installation.

Les voies « engins » permettant l'accessibilité au site et aux différentes installations respectent les caractéristiques suivantes :

- la largeur utile (bandes de stationnement exclues) est au minimum de 3 mètres,
- la hauteur libre est au minimum de 4,5 mètres,
- la pente est inférieure à 15%,
- dans les virages de rayon intérieur inférieur à 50 mètres, un rayon intérieur R minimal de 13 mètres est maintenu et une sur-largeur de $S = 15/R$ mètres est ajoutée,
- la voie résiste à la force portante calculée pour un véhicule de 32 kN avec un maximum de 130kN par essieu, ceux-ci étant distants de 3,6 mètres au minimum,
- chaque point du périmètre de l'installation est à une distance maximale de 60 mètres de cette voie,
- aucun obstacle n'est disposé entre la voie engin et les accès à l'installation, ou les aires de mise en station des moyens élévateurs aériens et les aires de stationnement des engins pompes.

En cas d'impossibilité de mise en place d'une voie engin permettant la circulation sur l'intégralité du périmètre de l'installation et si tout ou partie de la voie est en impasse, les 40 derniers mètres de la partie de la voie en impasse sont d'une largeur utile minimale de 7 mètres et une aire de retournement de 20 mètres de diamètre est prévue à son extrémité.

Déplacement des engins de secours à l'intérieur du site.

L'accès à l'intégralité de toutes les installations est dégagé de tout obstacle, dont les véhicules PL en stationnement pouvant entraver ou retarder l'acheminement des secours. A ce titre, les limites des stockages indiquées sur le plan de masse fourni en annexe sont respectées.

Chaque point du périmètre de l'installation est à une distance maximale de 60 mètres de cette voie.

Pour permettre le croisement des engins de secours, tout tronçon de voie « engins » de plus de 100 mètres linéaires dispose d'au moins deux aires dites de croisement, judicieusement positionnées, dont les caractéristiques sont :

- largeur utile minimale de 3 mètres en plus de la voie engin,
- longueur minimale de 10 mètres, présentant a minima les mêmes qualités de pente, de force portante et de hauteur libre que la voie « engins ».

A partir de chaque voie « engins » est prévu un accès à toutes les issues du bâtiment ou au moins à deux côtés opposés de l'installation par un chemin stabilisé de 1,40 mètres de large au minimum.

Une des façades de chaque bâtiment fermé est équipée d'ouvrants présentant une hauteur minimale de 1,8 mètre et une largeur minimale de 0,9 mètre.

Article 7.2.4.2. Aires de mise en station des moyens élévateurs aériens

Les aires de mise en station des moyens élévateurs aériens permettent aux engins de stationner pour déployer leurs moyens élévateurs aériens (par exemple les échelles et les bras élévateurs articulés). Elles sont directement accessibles depuis la voie « engins ».

- 1) Pour toute installation située dans un bâtiment de hauteur supérieure à 8 mètres, au moins une façade est desservie par au moins une aire de mise en station des moyens élévateurs aériens.

Chacune de ces aires de mise en station des moyens élévateurs aériens respecte, par ailleurs, les caractéristiques suivantes :

- la largeur utile est au minimum de 7 mètres et la longueur au minimum de 10 mètres, avec un positionnement de l'aire permettant un stationnement parallèle au bâtiment ;
- la pente est au maximum de 10 % ;
- la distance par rapport à la façade est de 1 mètre minimum et 8 mètres maximum ;
- l'aire résiste à la force portante calculée pour un véhicule de 320 kN avec un maximum de 130 kN par essieu, ceux-ci étant distants de 3,6 mètres au minimum et présente une résistance au poinçonnement minimale de 88 N/cm² ;
- aucun obstacle aérien ne gêne la manœuvre de ces moyens élévateurs aériens à la verticale de cette aire ;
- elle comporte une matérialisation au sol ;
- elle est maintenue en permanence entretenue, dégagée et accessible aux services d'incendie et de secours. Si les conditions d'exploitation ne permettent pas de maintenir ces aires dégagées en permanence (présence de véhicules liés à l'exploitation), l'exploitant fixe les mesures organisationnelles permettant de libérer ces aires en cas de sinistre avant l'arrivée des services d'incendie et de secours ;
- elle est positionnée de façon à ne pouvoir être obstruée par l'effondrement de tout ou partie du bâtiment ou occupées par les eaux d'extinction.

Article 7.2.4.3. Établissement dus dispositif hydraulique

A partir de chaque voie « engins » est prévu un accès à toutes les issues du bâtiment ou au moins à deux côtés opposés de l'installation par un chemin stabilisé de 1,40 mètres de large au minimum.

ARTICLE 7.2.5. GARDIENNAGE ET CONTRÔLE DES ACCÈS

Aucune personne étrangère à l'établissement ne doit avoir libre accès aux installations.

L'exploitant prend les dispositions nécessaires au contrôle des accès, ainsi qu'à la connaissance permanente des personnes présentes dans l'établissement.

L'exploitant met en œuvre un système de vidéosurveillance.

Le responsable de l'établissement prend toutes dispositions pour que lui-même ou une personne déléguée techniquement compétente en matière de sécurité puisse être alerté et intervenir rapidement sur les lieux en cas de besoin y compris durant les périodes de fermeture du site.

L'ensemble des installations est efficacement clôturé (hauteur de 2,5 m) sur la totalité de sa périphérie.
Tout dépôt de déchets ou matières combustibles est distant d'au moins 4 mètres de la clôture de l'installation.

ARTICLE 7.2.6. ÉTUDE DE DANGERS

L'exploitant met en place et entretient l'ensemble des équipements mentionnés dans l'étude de dangers.

L'exploitant met en œuvre l'ensemble des mesures d'organisation et de formation ainsi que les procédures mentionnées dans l'étude de dangers, tant qu'elles ne sont pas contraires au présent arrêté.

CHAPITRE 7.3 INFRASTRUCTURES ET INSTALLATIONS

ARTICLE 7.3.1. BÂTIMENTS ET LOCAUX

Les bâtiments et locaux sont conçus et aménagés de façon à pouvoir détecter rapidement un départ d'incendie et s'opposer à la propagation d'un incendie.

Les bâtiments ou locaux susceptibles d'être l'objet d'une explosion sont suffisamment éloignés des autres bâtiments et unités de l'installation, ou protégés en conséquence.

A l'intérieur des ateliers, les allées de circulation sont aménagées et maintenues constamment dégagées pour faciliter la circulation et l'évacuation du personnel ainsi que l'intervention des secours en cas de sinistre.

Article 7.3.1.1. Ventilation

Sans préjudice des dispositions du code du travail, les locaux sont convenablement ventilés pour prévenir la formation d'atmosphère explosive ou toxique.

Le débouché à l'atmosphère de la ventilation est placé aussi loin que possible des immeubles habités ou occupés par des tiers et des bouches d'aspiration d'air extérieur, et à une hauteur suffisante compte tenu de la hauteur des bâtiments environnants afin de favoriser la dispersion des gaz rejetés et au minimum à 1 mètre au-dessus du faitage.

La forme du conduit d'évacuation, notamment dans la partie la plus proche du débouché à l'atmosphère, est conçue de manière à favoriser au maximum l'ascension et la dispersion des polluants dans l'atmosphère (par exemple l'utilisation de chapeaux est interdite).

Article 7.3.1.2. Systèmes de détection

Chaque local technique dispose d'un dispositif de détection de fumées. L'exploitant dresse la liste de ces détecteurs avec leur fonctionnalité et détermine les opérations d'entretien destinées à maintenir leur efficacité dans le temps.

L'exploitant est en mesure de démontrer la pertinence du dimensionnement retenu pour les dispositifs de détection et le cas échéant d'extinction. Il organise à fréquence semestrielle au minimum des vérifications de maintenance et des tests dont les comptes-rendus sont tenus à disposition de l'inspection des installations classées.

En cas d'installation de systèmes d'extinction automatique d'incendie, ceux-ci sont conçus, installés et entretenus régulièrement conformément aux référentiels reconnus.

Article 7.3.1.3. Comportement au feu

7.3.1.3.1 Réaction au feu

Les locaux où sont entreposés ou manipulés des produits ou déchets combustibles ou inflammables présentent la caractéristique de réaction au feu minimale suivante : matériaux de classe A1 selon NF EN 13 501-1 (incombustibilité).

Les sols des aires et locaux de stockage doivent être incombustibles (classe A1).

Les autres locaux et bâtiments présentent les caractéristiques de réaction et de résistance au feu minimales suivantes :

- matériaux de classe A2s1d0 ;
- murs extérieurs E30 ;
- murs séparatifs E30 ;
- portes et fermetures E30 ;

- toitures et couvertures de toiture BROOF (t3)

7.3.1.3.2 Toitures et couvertures de toiture

Les toitures et couvertures de toiture répondent à la classe B_{ROOF} (t3), pour un temps de passage du feu au travers de la toiture supérieure à trente minutes (classe T 30) et pour une durée de la propagation du feu à la surface de la toiture supérieure à trente minutes (indice I).

7.3.1.3.3 Murs coupe-feu

Des murs coupe-feu de degré 2 heures séparatifs doivent être mis en place conformément à l'étude de dangers en annexe du dossier de demande d'autorisation :

- entre la zone de transfert de carburants et le stockage de roues,
- entre la zone de transfert de carburants et la clôture,
- le long des murs de l'auvent de dépollution,
- le long des murs du bâtiment de stockage des métaux,
- les zones de stockage de platin et ferrailles à cisailier et cisillées et la grue et l'installation de cisailage,
- le long des murs de l'auvent des bennes DIB
- entre l'atelier de maintenance et la station de distribution,
- entre la station de distribution et la clôture le long du mur anti-aspersion.

La localisation des murs coupe-feu est précisée en annexe sur le plan de masse.

Ces murs coupe-feu présentent les caractéristiques suivantes :

- murs extérieurs et murs séparatifs REI 120 (coupe-feu de degré 2 heures),
- planchers REI 120 (coupe-feu de degré 2 heures),
- portes et fermetures résistantes au feu (y compris celles comportant des vitrages et des quincailleries) et leurs dispositifs de fermeture EI 120 (coupe-feu de degré 2 heures).

R : capacité portante

E : étanchéité au feu

I : isolation thermique.

Les classifications sont exprimées en minutes (120 : 2 heures).

Les percements ou ouvertures effectués dans les murs ou parois séparatifs, par exemple pour le passage de gaines ou de galeries techniques sont munis de dispositifs assurant un degré coupe-feu équivalent à celui exigé pour ces murs ou parois séparatifs.

Les portes communicantes entre les murs coupe-feu sont munies d'un dispositif de fermeture automatique qui doit pouvoir être commandé de part et d'autre du mur de séparation des cellules. La fermeture automatique des portes coupe-feu ne doit pas être gênée par des obstacles.

Les parois séparatives doivent dépasser d'au moins 1 mètre la couverture au droit du franchissement. La toiture doit être recouverte d'une bande de protection incombustible de classe A1 sur une largeur minimale de 5 mètres, de part et d'autre des parois séparatives.

Les conduits de ventilation sont munis de clapets coupe-feu à la paroi de séparation, restituant le degré coupe-feu de la paroi traversée.

La hauteur des stockages de matières combustibles dans les casiers doit être inférieure à la hauteur des murs séparatifs avec un écart minimum de 1 m. L'exploitant met en œuvre un dispositif permettant de contrôler cet écart d'1 mètre (marquage mur coupe-feu, chaînette,...).

Aucune matière combustible ne doit être stockée entre le mur coupe-feu situé le long de la station de distribution de carburant et la clôture.

Les justificatifs attestant des propriétés de résistance au feu sont conservés et tenus à la disposition de l'inspection des installations classées.

Article 7.3.1.4. Désenfumage

Les locaux fermés où sont entreposés ou manipulés des produits ou déchets combustibles ou inflammables sont équipés en partie haute de dispositifs d'évacuation naturelle de fumées et de chaleur (DENFC), conformes à la norme applicable et en vigueur, permettant l'évacuation à l'air libre des fumées, gaz de combustion, chaleur et produits imbrûlés dégagés en cas d'incendie.

Les dispositifs d'évacuation naturelle à l'air libre peuvent être des dispositifs passifs (ouvertures permanentes) ou des dispositifs actifs. Dans ce dernier cas, ils sont composés d'exutoires à commandes automatique et manuelle.

Les DENFC ne sont pas implantés sur la toiture à moins de 7 mètres des murs coupe-feu séparant les cellules de stockage.

La surface utile de l'ensemble de ces exutoires n'est pas inférieure à 2 % de la superficie de chaque canton de désenfumage. Afin d'équilibrer le système de désenfumage et de le répartir de manière optimale, un DENFC de superficie utile comprise entre 1 et 6 mètres carrés est prévu pour 250 mètres carrés de superficie projetée de toiture.

Une commande manuelle est facilement accessible depuis chacune des issues du bâtiment ou de chacune des cellules de stockage. L'action d'une commande de mise en sécurité ne peut pas être inversée par une autre commande.

En exploitation normale, le réarmement (fermeture) est possible depuis le sol du bâtiment ou depuis la zone de désenfumage ou la cellule à désenfumer dans le cas d'un bâtiment divisé en plusieurs cantons ou cellules.

La commande manuelle des DENFC est au minimum installée en deux points opposés de chaque cellule. Ces commandes d'ouverture manuelle sont placées à proximité des accès de chacune des cellules de stockage et installées conformément à la norme applicable et en vigueur.

Les DENFC, présentent les caractéristiques suivantes :

- système d'ouverture de type B (ouverture + fermeture) ;
- fiabilité : classe RE 300 (300 cycles de mise en sécurité) ;
- classification de la surcharge neige à l'ouverture : SL 250 (25 daN / m²) pour des altitudes inférieures ou égales à 400 mètres et SL 500 (50 daN / m²) pour des altitudes comprises entre 400 et 800 mètres. La classe SL 0 est utilisable si la région d'implantation n'est pas susceptible d'être enneigée ou si des dispositions constructives empêchent l'accumulation de la neige. Au-dessus de 800 mètres, les exutoires sont de la classe SL 500 et installés avec des dispositions constructives empêchant l'accumulation de la neige ;
- classe de température ambiante T (00) ;
- classe d'exposition à la chaleur B 300.

Des amenées d'air frais d'une superficie égale à la surface des exutoires du plus grand canton, cellule par cellule, sont réalisées soit par des ouvrants en façade, soit par des bouches raccordées à des conduits, soit par les portes des cellules à désenfumer donnant sur l'extérieur.

Installations électriques – mise à la terre

L'exploitant tient à la disposition de l'inspection des installations classées les éléments justifiant que ses installations électriques sont réalisées conformément aux règles en vigueur, entretenues en bon état et vérifiées.

La mise à la terre est effectuée suivant les règles de l'art.

Le matériel électrique reste en permanence conforme en tout point à ses spécifications techniques d'origine.

Les conducteurs sont mis en place de manière à éviter tout court-circuit.

Une vérification de l'ensemble de l'installation électrique est effectuée au minimum une fois par an par un organisme compétent qui mentionnera très explicitement les défauts relevés dans son rapport. L'exploitant conservera une trace écrite des éventuelles mesures correctives prises.

A proximité d'au moins la moitié des issues est installé un interrupteur central, bien signalé, permettant de couper l'alimentation électrique pour chaque cellule.

Les transformateurs de courant électrique, lorsqu'ils sont accolés ou à l'intérieur du dépôt, sont situés dans des locaux clos largement ventilés et isolés du dépôt par un mur et des portes coupe-feu, munies d'une ferme porte. Ce mur et ces portes sont respectivement de degré REI 120 et EI 120.

Dans le cas d'un éclairage artificiel, seul l'éclairage électrique est autorisé.

Les appareils d'éclairage électrique ne sont pas situés en des points susceptibles d'être heurtés en cours d'exploitation ou sont protégés contre les chocs.

Ils sont en toute circonstance éloignés des matières entreposées pour éviter leur échauffement.

Les matériaux utilisés pour l'éclairage naturel ne produisent pas, lors d'un incendie, de gouttes enflammées.

Article 7.3.1.5. Zones à atmosphère explosible

Dans les zones où des atmosphères explosives définies conformément à l'article 7.2.2. peuvent se présenter, les appareils doivent être réduits au strict minimum.

Les appareils et systèmes de protection destinés à être utilisés dans les emplacements où des atmosphères explosives, définies conformément à l'article 7.2.2., peuvent se présenter doivent être sélectionnés conformément aux catégories prévues par la directive 2014/34/UE, sauf dispositions contraires prévues dans l'étude de dangers, sur la base d'une évaluation des risques correspondante.

Les masses métalliques contenant et/ou véhiculant des produits inflammables et explosibles susceptibles d'engendrer des charges électrostatiques sont mises à la terre et reliées par des liaisons équipotentielles.

Le plan des zones à risques d'explosion est porté à la connaissance de l'organisme chargé de la vérification des installations électriques.

Article 7.3.1.5. Mesures de protections contre les surpressions

L'exploitant prends les mesures pour que les vitres des bâtiments et véhicules susceptibles d'être atteint par le seuil des effets indirects par bris de vitre (20 mbar) résistent au seuil de surpression de 20 mbar en cas de sinistre sur l'installation de la centrale de cogénération de la société SPL Chartres Métropole Energies située à proximité.

ARTICLE 7.3.2. PROTECTION CONTRE LA Foudre

Une analyse du risque foudre (ARF) visant à protéger les intérêts mentionnés aux articles L. 211-1 et L. 511-1 du code de l'environnement est réalisée par un organisme compétent. Sont reconnus organismes compétents au titre de la présente section les personnes et organismes qualifiés par un organisme indépendant selon un référentiel approuvé par le ministre chargé des installations classées. Elle identifie les équipements et installations dont une protection doit être assurée.

L'analyse est basée sur une évaluation des risques réalisée conformément à la norme NF EN 62305-2, version de novembre 2006, ou à un guide technique reconnu par le ministre chargé des installations classées.

Elle définit les niveaux de protection nécessaires aux installations.

Cette analyse est systématiquement mise à jour à l'occasion de modifications substantielles au sens de l'article R. 181-46 du code de l'environnement et à chaque révision de l'étude de dangers ou pour toute modification des installations qui peut avoir des répercussions sur les données d'entrées de l'ARF.

Au regard des résultats de l'analyse du risque foudre, une étude technique est réalisée, par un organisme compétent, définissant précisément les mesures de prévention et les dispositifs de protection, le lieu de leur implantation ainsi que les modalités de leur vérification et de leur maintenance.

L'installation des dispositifs de protection et la mise en place des mesures de prévention sont réalisées, par un organisme compétent, à l'issue de l'étude technique.

Une notice de vérification et de maintenance est rédigée lors de l'étude technique puis complétée, si besoin, après la réalisation des dispositifs de protection.

Un carnet de bord est tenu par l'exploitant. Les chapitres qui y figurent sont rédigés lors de l'étude technique.

Les systèmes de protection contre la foudre prévus dans l'étude technique sont conformes aux normes françaises ou à toute norme équivalente en vigueur dans un État membre de l'Union européenne.

Les dispositifs de protection et les mesures de prévention répondent aux exigences de l'étude technique.

L'installation des protections fait l'objet d'une vérification complète par un organisme compétent, distinct de l'installateur, au plus tard six mois après leur installation.

Une vérification visuelle est réalisée annuellement par un organisme compétent.

L'état des dispositifs de protection contre la foudre des installations fait l'objet d'une vérification complète tous les deux ans par un organisme compétent.

Toutes ces vérifications sont décrites dans une notice de vérification et de maintenance et sont réalisées conformément à la norme NF EN 62305-3, version de décembre 2006.

Les agressions de la foudre sur le site sont enregistrées. En cas de coup de foudre enregistré, une vérification visuelle des dispositifs de protection concernés est réalisée, dans un délai maximum d'un mois, par un organisme compétent.

Si l'une de ces vérifications fait apparaître la nécessité d'une remise en état, celle-ci est réalisée dans un délai maximum d'un mois.

L'exploitant tient en permanence à disposition de l'inspection des installations classées l'analyse du risque foudre, l'étude technique, la notice de vérification et de maintenance, le carnet de bord et les rapports de vérifications. Ces documents sont mis à jour conformément aux dispositions de l'arrêté ministériel en vigueur.

Les paratonnerres à source radioactive ne sont pas admis dans l'installation.

CHAPITRE 7.4 GESTION DES OPÉRATIONS PORTANT SUR DES SUBSTANCES DANGEREUSES

ARTICLE 7.4.1. CONSIGNES D'EXPLOITATION DESTINÉES À PRÉVENIR LES ACCIDENTS

Les opérations comportant des manipulations susceptibles de créer des risques, en raison de leur nature ou de leur proximité avec des installations dangereuses, et la conduite des installations, dont le dysfonctionnement aurait par leur développement des conséquences dommageables pour le voisinage et l'environnement (phases de démarrage et d'arrêt, fonctionnement normal, entretien...) font l'objet de procédures et instructions d'exploitation écrites et contrôlées.

Installations de torchage

Seul le torchage de butane, propane, GPL et GNV est autorisé.

Les conditions de mise en œuvre des « torchères » respectent les prescriptions suivantes :

- toute intervention est impérativement effectuée par une personne formée (pas d'intérimaire) spécialiste ayant suivi une formation sur l'utilisation des torchères et ayant pris connaissance de la notice de mise en œuvre pour la manipulation du matériel, ainsi que les consignes propres à la société des Ets J.MENUT notamment de la consigne particulière pour la mise en œuvre ponctuelle du torchage des bouteilles. Cette formation est tracée et tenue à disposition de l'inspecteur des installations classées ;
- avant la mise en œuvre des torchères, l'opérateur doit vérifier l'absence de fuite par le repérage de l'odeur du traceur ou de la visualisation de zones gelées sur les contenants avant la création de tout point d'ignition ;
- l'interdiction formelle d'utiliser les torchères par vent fort ;
- s'assurer de la mise en place d'extincteurs adaptés en nombre suffisant à proximité immédiate ;
- s'assurer que l'opérateur dispose des éléments de protection individuel adaptés (vêtements et chaussures antistatiques, absence de vêtements synthétiques, lunette de protection, gants spécifiques, protections auditives).
- le contrôle de la flamme est réalisé par l'opérateur qui surveille et suit la combustion jusqu'au vidage du réservoir ou des bouteilles installés sur la rampe.
- la mise en sécurité des appareils est constante par la présence d'une veilleuse en permanence. L'opérateur vérifie constamment que la bouteille de la veilleuse n'est pas vide. Si la bouteille de la veilleuse est vide, l'opérateur procède à l'arrêt immédiat du torchage et remplace la bouteille de la veilleuse. L'exploitant dispose en permanence d'une bouteille de veilleuse pleine.

En cas de souci de fonctionnement un clapet anti-retour de flamme bloque une éventuelle contre-pression de retour vers le contenant.

À l'issue de chaque campagne de combustion, l'ensemble des moyens de production sont rangés dans des caisses placées à l'abri des pluies météoriques et de l'influence des UV de l'ensoleillement.

À la fin de l'opération de « torchage », l'atmosphère des bouteilles est contrôlée à l'aide d'un explosimètre avant que celles-ci ne soient éventuellement cisailées. À cet égard, ces opérations de contrôle font l'objet de consigne tenue à disposition de l'inspection des installations classées

Les consignes sur l'exploitation des torchères prévoit particulièrement l'interdiction de dégazer à l'air libre du gaz contenu dans les bouteilles ou les réservoirs de GPL.

ARTICLE 7.4.2. SURVEILLANCE DE L'INSTALLATION

L'exploitation doit se faire sous la surveillance de personnes nommément désignées par l'exploitant et ayant une connaissance de la conduite de l'installation et des dangers et inconvénients des produits stockés ou utilisés dans l'installation et des dispositions à mettre en œuvre en cas d'incident.

ARTICLE 7.4.3. VÉRIFICATIONS PÉRIODIQUES

Les installations, appareils et stockages dans lesquels sont mises en œuvre ou entreposées des substances et mélanges dangereux, ainsi que les divers moyens de secours et d'intervention font l'objet de vérifications périodiques. Il convient, en particulier, de s'assurer de la bonne conduite des installations et du bon fonctionnement des dispositifs de sécurité.

Les vérifications périodiques de ces matériels sont enregistrées sur un registre sur lequel sont également mentionnées les suites données à ces vérifications.

ARTICLE 7.4.4. INTERDICTION DE FEUX

Il est interdit d'apporter du feu ou une source d'ignition sous une forme quelconque dans les zones de dangers présentant des risques d'incendie ou d'explosion sauf pour les interventions ayant fait l'objet d'un permis d'intervention spécifique.

ARTICLE 7.4.5. FORMATION DU PERSONNEL

Outre l'aptitude au poste occupé, les différents opérateurs et intervenants sur le site, y compris le personnel intérimaire, reçoivent une formation sur les risques inhérents des installations, la conduite à tenir en cas d'incident ou accident et, sur la mise en œuvre des moyens d'intervention.

ARTICLE 7.4.6. TRAVAUX D'ENTRETIEN ET DE MAINTENANCE

Tous les travaux d'extension, modification ou maintenance dans les installations ou à proximité des zones à risque inflammable, explosible et toxique sont réalisés sur la base d'un dossier préétabli définissant notamment leur nature, les risques présentés, les conditions de leur intégration au sein des installations ou unités en exploitation et les dispositions de conduite et de surveillance à adopter.

Les travaux conduisant à une augmentation des risques (emploi d'une flamme ou d'une source chaude par exemple) ne peuvent être effectués qu'après délivrance d'un « permis d'intervention » et éventuellement d'un « permis de feu » et en respectant une consigne particulière.

Le « permis d'intervention » et éventuellement le « permis de feu » et la consigne particulière doivent être établis et visés par l'exploitant ou une personne qu'il aura nommément désignée. Lorsque les travaux sont effectués par une entreprise extérieure, le « permis d'intervention » et éventuellement le « permis de feu » et la consigne particulière doivent être signés par l'exploitant et l'entreprise extérieure ou les personnes qu'ils auront nommément désignées.

Article 7.4.6.1. Contenu du permis d'intervention, de feu

Le permis rappelle notamment :

- les motivations ayant conduit à sa délivrance,
- la durée de validité,
- la nature des dangers,
- le type de matériel pouvant être utilisé,
- les mesures de prévention à prendre, notamment les vérifications d'atmosphère, les risques d'incendie et d'explosion, la mise en sécurité des installations,
- les moyens de protection à mettre en œuvre notamment les protections individuelles, les moyens de lutte (incendie, etc.) mis à la disposition du personnel effectuant les travaux.

Tous les travaux ou interventions sont précédés, immédiatement avant leur commencement, d'une visite sur les lieux destinée à vérifier le respect des conditions prédéfinies.

A l'issue des travaux et avant la reprise de l'activité, une réception est réalisée par l'exploitant ou son représentant et le représentant de l'éventuelle entreprise extérieure pour vérifier leur bonne exécution, et l'évacuation du matériel de chantier : la disposition des installations en configuration normale est vérifiée et attestée.

Certaines interventions prédéfinies, relevant de la maintenance simple et réalisée par le personnel de l'établissement peuvent faire l'objet d'une procédure simplifiée.

Les entreprises de sous-traitance ou de services extérieures à l'établissement n'interviennent pour tout travaux ou intervention qu'après avoir obtenu une habilitation de l'établissement.

L'habilitation d'une entreprise comprend des critères d'acceptation, des critères de révocation, et des contrôles réalisés par l'établissement.

En outre, dans le cas d'intervention sur des équipements importants pour la sécurité, l'exploitant s'assure :

- en préalable aux travaux, que ceux-ci, combinés aux mesures palliatives prévues, n'affectent pas la sécurité des installations,
- à l'issue des travaux, que la fonction de sécurité assurée par lesdits éléments est intégralement restaurée.

CHAPITRE 7.5 MESURES DE MAÎTRISE DES RISQUES

ARTICLE 7.5.1. SURVEILLANCE ET DÉTECTION DES ZONES DE DANGERS

L'exploitant met en place un réseau de détecteurs de gaz asservi à une alarme et surveillé en permanence en nombre suffisant.

L'exploitant tient à jour, dans le cadre de son référentiel d'exploitation, la liste de ces détecteurs avec leur fonctionnalité et détermine les opérations d'entretien destinées à maintenir leur efficacité dans le temps.

Les détecteurs fixes déclenchent, en cas de dépassement des seuils prédéterminés :

- des dispositifs d'alarmes sonore et visuelle destinés au personnel assurant la surveillance de l'installation,
- une mise en sécurité de l'installation selon des dispositions spécifiées par l'exploitant.

La surveillance d'une zone de danger ne repose pas sur un seul point de détection.

Tout incident ayant entraîné le dépassement de l'un des seuils donne lieu à un compte rendu écrit tenu à la disposition de l'inspection des installations classées.

La remise en service d'une installation arrêtée à la suite d'une détection, ne peut être décidée que par une personne déléguée à cet effet, après examen détaillé des installations, et analyse de la défaillance ayant provoqué l'alarme.

En plus des détecteurs fixes, le personnel dispose de détecteurs portatifs calibrés sur le ou les gaz susceptibles d'être en présence maintenus en parfait état de fonctionnement et accessibles en toute circonstance.

- Détecteurs gaz

Un système de détection automatique gaz conforme aux référentiels en vigueur est mis en place. L'exploitant, dans l'exploitation des installations, respecte les conditions de fonctionnement de ces détecteurs.

CHAPITRE 7.6 PRÉVENTION DES POLLUTIONS ACCIDENTELLES

ARTICLE 7.6.1. ORGANISATION DE L'ÉTABLISSEMENT

Une consigne écrite doit préciser les vérifications à effectuer, en particulier pour s'assurer périodiquement de l'étanchéité des dispositifs de rétention, préalablement à toute remise en service après arrêt d'exploitation, et plus généralement aussi souvent que le justifieront les conditions d'exploitation.

Les vérifications, les opérations d'entretien et de vidange des rétentions doivent être notées sur un registre spécial tenu à la disposition de l'inspection des installations classées.

ARTICLE 7.6.2. ÉTIQUETAGE DES SUBSTANCES ET MÉLANGES DANGEREUX

Les fûts, réservoirs et autres emballages, les récipients fixes de stockage de produits dangereux d'un volume supérieur à 800 l portent de manière très lisible la dénomination exacte de leur contenu, le numéro et le symbole de danger défini dans la réglementation relative à l'étiquetage des substances et mélanges chimiques dangereux.

A proximité des aires permanentes de stockage de produits dangereux en récipients mobiles, les symboles de danger ou les codes correspondant aux produits doivent être indiqués de façon très lisible.

ARTICLE 7.6.3. RÉTENTIONS

Tout stockage fixe ou temporaire d'un liquide susceptible de créer une pollution des eaux ou des sols est associé à une capacité de rétention dont le volume est au moins égal à la plus grande des deux valeurs suivantes :

- 100 % de la capacité du plus grand réservoir,
- 50 % de la capacité des réservoirs associés.

Cette disposition n'est pas applicable aux bassins de traitement des eaux résiduaires.

Pour les stockages de récipients de capacité unitaire inférieure ou égale à 250 litres, la capacité de rétention est au moins égale à :

- dans le cas de liquides inflammables, à l'exception des lubrifiants, 50 % de la capacité totale des fûts,
- dans les autres cas, 20 % de la capacité totale des fûts,
- dans tous les cas, 800 l minimum ou égale à la capacité totale lorsque celle-ci est inférieure à 800 l.

La capacité de rétention est étanche aux produits qu'elle pourrait contenir, résiste à l'action physique et chimique des fluides et peut être contrôlée à tout moment. I

Les capacités de rétention ou les réseaux de collecte et de stockage des égouttures et effluents accidentels ne comportent aucun moyen de vidange par simple gravité dans le réseau d'assainissement ou le milieu naturel.

Ces capacités de rétention doivent être construites suivant les règles de l'art, en limitant notamment les surfaces susceptibles d'être mouillées en cas de fuite.

Les déchets et résidus produits considérés comme des substances ou mélanges dangereux sont stockés, avant leur revalorisation ou leur élimination, dans des conditions ne présentant pas de risques de pollution (prévention d'un lessivage par les eaux météoriques, d'une pollution des eaux superficielles et souterraines, des envols et des odeurs) pour les populations avoisinantes et l'environnement.

Les stockages temporaires, avant recyclage ou élimination des déchets spéciaux considérés comme des substances ou mélanges dangereux, sont réalisés sur des cuvettes de rétention étanches et aménagées pour la récupération des eaux météoriques.

Toutes mesures sont prises pour recueillir l'ensemble des eaux et écoulements susceptibles d'être pollués lors d'un sinistre ou d'un accident de transport, y compris les eaux utilisées lors d'un incendie, afin que celles-ci soient récupérées ou traitées afin de prévenir toute pollution des sols, des égouts, des cours d'eau ou du milieu naturel. Ce confinement est réalisé par des dispositifs internes à l'installation. Un dispositif d'obturation automatique est installé en aval du séparateur d'hydrocarbure en amont du point de rejet vers le bassin de rétention de la ZA de Gellainville, pour assurer le confinement lorsque des eaux susceptibles d'être pollués y sont portées.

L'exploitant dispose d'un justificatif de dimensionnement de cette capacité de rétention. Les eaux d'extinction collectées sont éliminées vers les filières de traitement des déchets appropriées.

ARTICLE 7.6.4. RÉSERVOIRS

L'étanchéité du (ou des) réservoir(s) associé(s) à la rétention doit pouvoir être contrôlée à tout moment.

Les matériaux utilisés doivent être adaptés aux produits utilisés de manière, en particulier, à éviter toute réaction parasite dangereuse. Les réservoirs non mobiles sont, de manière directe ou indirecte, ancrés au sol de façon à résister au moins à la poussée d'Archimède.

Les canalisations doivent être installées à l'abri des chocs et donner toute garantie de résistance aux actions mécaniques, physiques, chimiques ou électrolytiques. Il est en particulier interdit d'intercaler des tuyauteries flexibles entre le réservoir et les robinets ou clapets d'arrêt, isolant ce réservoir des appareils d'utilisation.

ARTICLE 7.6.5. RÈGLES DE GESTION DES STOCKAGES EN RÉTENTION

Les réservoirs ou récipients contenant des produits incompatibles ne sont pas associés à une même rétention.

Le stockage des liquides inflammables, ainsi que des autres produits, toxiques, corrosifs ou dangereux pour l'environnement, n'est autorisé sous le niveau du sol que dans des réservoirs installés en fosse maçonnée ou assimilés, et pour les liquides inflammables dans le respect des dispositions du présent arrêté.

L'exploitant veille à ce que les volumes potentiels de rétention restent disponibles en permanence. A cet effet, l'évacuation des eaux pluviales respecte les dispositions du présent arrêté.

ARTICLE 7.6.6. STOCKAGE SUR LES LIEUX D'EMPLOI

Les matières premières, produits intermédiaires et produits finis considérés comme des substances ou des mélanges dangereux sont limités en quantité stockée et utilisée dans les ateliers au minimum technique permettant leur fonctionnement normal.

ARTICLE 7.6.7. TRANSPORTS - CHARGEMENTS - DÉCHARGEMENTS

Les aires de chargement et de déchargement de véhicules citernes sont étanches et reliées à des rétentions dimensionnées selon les règles de l'art.

La zone de distribution et de dépotage des carburants GNR et gasoil est délimitée par des avaloirs périphériques et dotée d'un avaloir central pour limiter la taille de la nappe en cas de déversement accidentel. Cet avaloir central est équipé d'un clapet anti-retour, de façon à éviter la propagation de flammes en cas d'incendie.

Des zones adéquates sont aménagées pour le stationnement en sécurité des véhicules de transport de matières dangereuses, en attente de chargement ou de déchargement.

Le transport des produits à l'intérieur de l'établissement est effectué avec les précautions nécessaires pour éviter le renversement accidentel des emballages (arrimage des fûts...).

En particulier, les transferts de produits dangereux à l'aide de réservoirs mobiles s'effectuent suivant des parcours bien déterminés et font l'objet de consignes particulières.

Le stockage et la manipulation de produits dangereux ou polluants, solides ou liquides (ou liquéfiés) sont effectués sur des aires étanches et aménagées pour la récupération des fuites éventuelles et des eaux de lavage.

Les réservoirs sont équipés de manière à pouvoir vérifier leur niveau de remplissage à tout moment et empêcher ainsi leur débordement en cours de remplissage.

Ce dispositif de surveillance est pourvu d'une alarme de niveau haut.

Les dispositions nécessaires doivent être prises pour garantir que les produits utilisés sont conformes aux spécifications techniques que requiert leur mise en œuvre, quand celles-ci conditionnent la sécurité.

ARTICLE 7.6.8. ÉLIMINATION DES SUBSTANCES OU MÉLANGES DANGEREUX

L'élimination des substances ou mélanges dangereux récupérées en cas d'accident suit prioritairement la filière déchets la plus appropriée. En tout état de cause, leur éventuelle évacuation vers le milieu naturel s'exécute dans des conditions conformes au présent arrêté.

CHAPITRE 7.7 MOYENS D'INTERVENTION EN CAS D'ACCIDENT ET ORGANISATION DES SECOURS

ARTICLE 7.7.1. DÉFINITION GÉNÉRALE DES MOYENS

L'établissement est doté de moyens adaptés aux risques à défendre et répartis en fonction de la localisation de ceux-ci conformément à l'étude de dangers.

ARTICLE 7.7.2. ENTRETIEN DES MOYENS D'INTERVENTION

Les équipements sont maintenus en bon état, repérés et facilement accessibles.

L'exploitant doit pouvoir justifier, auprès de l'inspection des installations classées, de l'exécution de ces dispositions. Les matériels de sécurité et de lutte contre l'incendie sont vérifiés périodiquement selon les référentiels en vigueur. L'exploitant doit fixer les conditions de maintenance, de vérifications périodiques et les conditions d'essais périodiques de ces matériels.

Les dates, les modalités de ces contrôles et les observations constatées doivent être inscrites sur un registre tenu à la disposition des services de la protection civile, d'incendie et de secours et de l'inspection des installations classées.

Sans préjudice d'autres réglementations, l'exploitant fait notamment vérifier périodiquement par un organisme extérieur les matériels de sécurité et de lutte contre l'incendie suivants selon la fréquence définie ci-dessous :

Type de matériel	Fréquence minimale de contrôle
Extincteur	Annuelle
Robinets d'incendie armés (RIA)	Annuelle
Installation de détection incendie	Semestrielle
Installations de désenfumage	Annuelle

ARTICLE 7.7.3. MOYENS D'INTERVENTION

L'exploitant doit disposer de ses propres moyens de lutte contre l'incendie adaptés aux risques à défendre, conformes aux normes en vigueur, et au minimum les moyens définis ci-après :

- d'un moyen permettant d'alerter les services d'incendie et de secours
- de plans des locaux et des aires de gestion et d'entreposage des produits ou déchets facilitant l'intervention des services d'incendie et de secours avec une description des dangers pour chaque local, comme prévu à l'article 7.2.2. ;
- d'un ou plusieurs appareils d'incendie (prises d'eau, poteaux par exemple) d'un réseau public ou privé d'un diamètre nominal DN100 ou DN150 implantés de telle sorte que tout point de la limite de l'installation se trouve à moins de 100 mètres d'un appareil permettant de fournir un débit minimal de 60 mètres cubes par heure pendant une durée d'au moins deux heures à une pression minimum de 2,5 bars et dont les prises de raccordement sont conformes aux normes en vigueur pour permettre au service d'incendie et de secours de s'alimenter sur ces appareils. Les appareils sont distants entre eux de 150 mètres maximum (les distances sont mesurées par rapport aux voies praticables par les engins d'incendie et de secours). Ces hydrants doivent être implantés en bordure d'une chaussée carrossable ou tout au plus à 5 mètres de celle-ci.

A défaut, une réserve d'eau d'au moins 120 mètres cubes destinée à l'extinction est accessible en toutes circonstances et à une distance de l'installation ayant recueilli l'avis des services départementaux d'incendie et de secours. Cette réserve dispose des prises de raccordement conformes aux normes en vigueur pour permettre au service d'incendie et de secours de s'alimenter et permet de fournir un débit de 60 m³/h. L'exploitant est en mesure de justifier au préfet la disponibilité effective des débits d'eau ainsi que le dimensionnement de l'éventuel bassin de stockage ;

- d'extincteurs répartis à l'intérieur de l'installation lorsqu'elle est couverte, dans les lieux présentant des risques spécifiques et notamment à proximité des dépôts de combustibles, à proximité des dégagements, bien visibles et facilement accessibles. Les agents d'extinction sont appropriés aux risques à combattre et compatibles avec les matières stockées ;
- un bac de sable meuble et sec ou matériaux assimilés présentant les mêmes caractéristiques de lutte contre le feu lorsque des opérations de découpage au chalumeau sont effectuées sur le site.
- d'un système de détection automatique et d'alarme incendie pour les bâtiments fermés où sont entreposés des produits ou déchets combustibles ou inflammables ;

Des moyens de lutte incendie renforcés (type extincteur sur roue,...) sont installés à proximité :

- du poste de livraison de carburants,
- du poste de transfert de carburants
- de la zone de dépollution,
- de la zone platin,
- de la benne de stockage de pneumatiques isolés,
- des bennes de DIB,
- de la zone d'entreposage des bouteilles de gaz et des réservoirs de GPL non vides.

Les moyens de lutte contre l'incendie sont capables de fonctionner efficacement quelle que soit la température de l'installation, et notamment en période de gel. L'exploitant s'assure de la vérification périodique et de la maintenance des matériels de sécurité et de lutte contre l'incendie conformément aux référentiels en vigueur.

L'exploitant s'assure de la disponibilité opérationnelle de la ressource en eau incendie. Il effectue une vérification périodique (a minima semestrielle) de la disponibilité des débits. Ces vérifications font l'objet d'un rapport annuel de contrôle à l'exception du système de détection incendie, qui fait l'objet d'un contrôle semestriel.

ARTICLE 7.7.4. CONSIGNES DE SÉCURITÉ

Sans préjudice des dispositions du code du travail, les modalités d'application des dispositions du présent arrêté sont établies, intégrées dans des procédures générales spécifiques et/ou dans les procédures et instructions de travail, tenues à jour et affichées dans les lieux fréquentés par le personnel.

Ces consignes indiquent notamment :

- l'interdiction d'apporter du feu sous une forme quelconque dans les parties de l'installation qui, en raison des caractéristiques qualitatives et quantitatives des matières mises en œuvre, stockées, utilisées ou produites, sont susceptibles d'être à l'origine d'un sinistre pouvant avoir des conséquences directes ou indirectes sur l'environnement, la sécurité publique ou le maintien en sécurité de l'installation,
- les procédures d'arrêt d'urgence et de mise en sécurité de l'installation (électricité, réseaux de fluides),
- les mesures à prendre en cas de fuite sur un récipient ou une canalisation contenant des substances dangereuses et notamment les conditions d'évacuation des déchets et eaux souillées en cas d'épandage accidentel,
- les moyens d'extinction à utiliser en cas d'incendie,
- la procédure d'alerte avec les numéros de téléphone du responsable d'intervention de l'établissement, des services d'incendie et de secours, etc.,
- la procédure permettant, en cas de lutte contre un incendie, d'isoler le site afin de prévenir tout transfert de pollution vers le milieu récepteur.

ARTICLE 7.7.5. CONSIGNES GÉNÉRALES D'INTERVENTION

Des consignes écrites sont établies pour la mise en œuvre des moyens d'intervention, d'évacuation du personnel et d'appel des secours extérieurs auxquels l'exploitant en aura communiqué un exemplaire. Le personnel est entraîné à l'application de ces consignes.

ARTICLE 7.7.6. PROTECTION DES MILIEUX RÉCEPTEURS

Article 7.7.6.1. Bassin de confinement et bassin d'orage

Les réseaux d'assainissement susceptibles de recueillir l'ensemble des eaux polluées lors d'un accident ou d'un incendie (y compris les eaux d'extinction et de refroidissement) sont raccordés au bassin d'orage étanche aux produits collectés et d'une capacité minimum de 1200 m³ avant rejet vers le bassin de rétention de la ZA de Gellainville. La vidange suivra les principes imposés par l'Article 4.3.10. traitant des eaux pluviales susceptibles d'être polluées.

Le premier flot des eaux pluviales susceptibles d'être polluées par lessivage des toitures, sols, aires de stockage est collecté dans ce même bassin, équipé d'un déversoir d'orage placé en tête.

La capacité du bassin d'orage tient compte à la fois du volume des eaux de pluie et d'arrosage d'un incendie majeur sur le site.

Il est maintenu en temps normal au niveau permettant une pleine capacité d'utilisation.

Les organes de commande nécessaires à leur mise en service doivent pouvoir être actionnés en toute circonstance.

L'exploitant met en œuvre un dispositif permettant de contrôler le niveau du bassin en permanence afin de vérifier que le volume disponible permet de recueillir les eaux polluées en cas d'accident ou d'incendie.

TITRE 8 - CONDITIONS PARTICULIÈRES APPLICABLES À CERTAINES INSTALLATIONS DE L'ÉTABLISSEMENT

CHAPITRE 8.1 PRESCRIPTIONS PARTICULIÈRES

ARTICLE 8.1.1. DISPOSITIONS RELATIVES AUX INSTALLATIONS DE TRANSIT REGROUPEMENT ET TRI DE DÉCHETS DANGEREUX ET NON DANGEREUX

Article 8.1.1.1. Déchets admissibles sur l'installation

Les déchets admissibles dans l'installation sont les suivants :

- Véhicules hors d'usages ;
- Batteries usagées ;
- Déchets d'équipements électriques et électroniques ;
- Déchets non dangereux de métaux ferreux et non ferreux ;
- Déchets non dangereux de DIB, papiers/cartons, plastiques et bois.

Les déchets suivants sont interdits dans l'installation :

- Déchets radioactifs. Les déchets issus d'installations susceptibles de manipuler des matières radioactives ou les déchets susceptibles d'émettre des rayonnements ionisants font l'objet d'un contrôle de radioactivité avant leur arrivée sur site ;
- Déchets amiantés ;
- Ordures ménagères ;
- Déchets explosifs ;
- Déchets contenant des PCB ou PCT.

Tout changement de nature des déchets admis sur le site doit être porté à la connaissance du préfet, en application de l'article R.181-46 du code de l'environnement.

Article 8.1.1.2. Information préalable

Avant d'admettre un déchet dans son installation et en vue de vérifier son admissibilité, l'exploitant demande au producteur du déchet, à la (ou aux) collectivité (s) de collecte ou au détenteur une information préalable qui contient les éléments ci-dessous. Elle consiste à caractériser globalement le déchet en rassemblant toutes les informations destinées à montrer qu'il remplit les critères d'acceptation dans une installation de transit, regroupement, tri ou préparation en vue de la réutilisation. Si nécessaire, l'exploitant sollicite des informations complémentaires.

a) Informations à fournir :

- source (producteur) et origine géographique du déchet ;
- informations concernant le processus de production du déchet (description et caractéristiques des matières premières et des produits) ;
- données concernant la composition du déchet dont notamment les constituants principaux (nature physique et chimique) et son comportement à la lixiviation, le cas échéant ;
- apparence du déchet (odeur, couleur, apparence physique) ;
- code du déchet conformément à l'annexe II de l'article R. 541-8 du code de l'environnement ;
- en cas d'un déchet relevant d'une entrée miroir, éléments justifiant l'absence de caractère dangereux ;
- résultats du contrôle de radioactivité pour les déchets susceptibles d'en émettre, si le contrôle est effectué en amont de son admission sur le site de l'installation de transit, regroupement, tri ou préparation en vue de la réutilisation ;
- au besoin, précautions supplémentaires à prendre au niveau de l'installation de transit, regroupement ou tri.

b) Essais à réaliser :

Les données concernant la composition du déchet et l'ampleur des essais requis en laboratoire dépendent du type de déchets. Notamment, les déchets municipaux classés comme non dangereux, les fractions non dangereuses collectées séparément des déchets ménagers et les déchets non dangereux de même nature provenant d'autres origines (déchets de métaux et d'alliages de métaux, déchets de papiers, cartons, plastiques, caoutchouc, textiles ou bois) ne nécessitent pas d'essais concernant le comportement à la lixiviation.

Pour les autres types de déchets, il convient de réaliser un essai de lixiviation selon les règles en vigueur. L'analyse des concentrations contenues dans le lixiviat porte sur les métaux (As, Cd, Cr total, Cu, Hg, Ni, Pb et Zn), les fluorures, l'indice phénols, les cyanures libres, les hydrocarbures totaux, les hydrocarbures aromatiques polycycliques (HAP), les composés organiques halogénés (en AOX ou EOX). La siccité du déchet brut et sa fraction soluble sont également évaluées.

Les tests et analyses relatifs à l'information préalable peuvent être réalisés par le producteur du déchet, l'exploitant de l'installation de transit, regroupement ou tri ou tout laboratoire compétent.

Il est possible de ne pas effectuer les essais après accord de l'inspection des installations classées dans les cas suivants :

- toutes les informations nécessaires à l'information préalable sont déjà connues et dûment justifiées ;
- le déchet fait partie d'un type de déchet pour lequel la réalisation des essais présente d'importantes difficultés ou entraînerait un risque pour la santé des intervenants ou, le cas échéant, pour lequel on ne dispose pas de procédure d'essai ;
- l'exploitant met en place une surveillance de l'ensemble des paramètres mentionnés dans l'Article 4.3.9. .

c) Dispositions particulières :

Dans le cas de déchets régulièrement produits dans un même processus industriel, l'information préalable apporte des indications sur la variabilité des différents paramètres caractéristiques des déchets. Le producteur de ces déchets informe l'exploitant des modifications significatives apportées au procédé industriel à l'origine du déchet.

Si des déchets issus d'un même processus sont produits dans des installations différentes, une seule information préalable peut être réalisée si elle est accompagnée d'une étude de variabilité entre les différents sites montrant leur homogénéité.

Ces dispositions particulières ne s'appliquent pas aux déchets issus d'installations de regroupement ou de mélange de déchets.

L'information préalable est renouvelée tous les ans et conservée au moins cinq ans par l'exploitant. S'il ne s'agit pas d'un déchet généré dans le cadre d'un même processus, chaque lot de déchets fait l'objet d'une d'information préalable.

Article 8.1.1.3. Procédure d'admission

L'installation comporte une aire d'attente à l'intérieur de l'installation pour la réception des déchets. Les déchets ne sont pas admis en dehors des heures d'ouverture de l'installation.

a) Lors de l'arrivée des déchets sur le site, l'exploitant :

- vérifie l'existence d'une information préalable en conformité avec l'Article 8.1.1.2. ci-dessus, en cours de validité ;
- réalise un contrôle de la radioactivité des déchets susceptibles d'en émettre, s'il dispose d'un dispositif de détection sur site et si le contrôle n'a pas été effectué en amont de l'admission ;
- recueille les informations nécessaires au renseignement du registre prévu par l'article R. 541-43 du code de l'environnement et mentionné dans l'arrêté du 29 février 2012 susvisé ;
- réalise un contrôle visuel lors de l'admission sur site ou lors du déchargement ;
- délivre un accusé de réception écrit pour chaque livraison admise sur le site. Dans le cas de réception de déchets dangereux (rubrique n° 2711), le bordereau de suivi de déchets dangereux vaut accusé de réception.

b) Dans le cas de flux importants et uniformes de déchets en provenance d'un même producteur, la nature et la fréquence des vérifications réalisées sur chaque chargement sont déterminées en fonction des procédures de surveillance appliquées par ailleurs sur l'ensemble de la filière de valorisation ou d'élimination.

c) En cas de doute sur la nature et le caractère dangereux ou non d'un déchet entrant, l'exploitant réalise ou fait réaliser des analyses pour identifier le déchet. Il peut également le refuser.

d) En cas de non-présentation d'un des documents requis ou de non-conformité du déchet reçu avec le déchet annoncé, l'exploitant :

- - refuse le chargement, en partie ou en totalité, ou
- - si un document manque, peut entreposer le chargement en attente de la régularisation par le producteur, la ou les collectivités en charge de la collecte ou le détenteur.

L'exploitant de l'installation de transit, regroupement ou tri adresse dans les meilleurs délais, et au plus tard quarante-huit heures après le refus ou la mise en attente du déchet, une copie de la notification motivée du refus du chargement ou des documents manquants, au producteur, à la (ou aux) collectivité (s) en charge de la collecte ou au détenteur du déchet.

Les déchets en attente de régularisation d'un ou plusieurs documents sont entreposés au maximum 2 semaines. Au-delà, le déchet est refusé.

Une zone est prévue pour l'entreposage, avant leur reprise par leur expéditeur, la régularisation des documents nécessaires à leur acceptation ou leur envoi vers une installation autorisée à les recevoir, des déchets qui ne respectent pas les critères mentionnés dans le présent article.

Article 8.1.1.3. *Contrôle de radioactivité*

L'exploitant réalise le contrôle de radioactivité conformément à l'arrêté ministériel du 15 février 2016.

Il établit notamment une procédure « détection de radioactivité » relative à la conduite à tenir en cas de déclenchement du dispositif de détection et il organise des formations de sensibilisation sur la radioactivité et la radioprotection pour le personnel du site, sans préjudice des dispositions applicables aux travailleurs qui relèvent du code du travail.

La procédure visée à l'alinéa précédent mentionne notamment :

- les mesures de radioprotection en termes d'organisation, de moyens et de méthodes à mettre en œuvre en cas de déclenchement du dispositif de détection ;
- les procédures d'alerte avec les numéros de téléphone des secours extérieurs et de l'organisme compétent en radioprotection devant intervenir ;
- les dispositions prévues pour l'entreposage des déchets dans l'attente de leur gestion.

Toute détection fait l'objet d'une recherche sur l'identité du producteur et d'une information immédiate de l'inspection des installations classées.

En cas de présence confirmée de radioactivité dans le chargement, il est procédé à l'isolement du véhicule dans une zone réservée à l'avance à cet effet, à l'écart des postes de travail et permettant la délimitation d'un périmètre de sécurité adapté à la radioactivité détectée.

Article 8.1.1.4. *Entreposage des déchets*

Les aires de réception, de transit, regroupement, de tri et de préparation en vue de la réutilisation des déchets doivent être distinctes et clairement repérées. Les zones d'entreposage sont distinguées en fonction du type de déchet, de l'opération réalisée (tri effectué ou non par exemple) et du débouché si pertinent (préparé en vue de la réutilisation, combustible, amendement, recyclage par exemple).

L'exploitant dispose de moyens nécessaires pour évaluer le volume de ses stocks (bornes, piges, etc.).

La hauteur des déchets entreposés n'excède pas six mètres à l'exception des zones d'entreposage des déchets délimitée par des murs séparatifs, pour lesquelles la hauteur du stockage est inférieure à la hauteur des murs séparatifs avec un écart minimum de 1 m.

Pour la rubrique n° 2711, les bouteilles de gaz liquéfié équipant des équipements tels que cuisinières ou radiateurs sont retirées avant qu'ils ne soient introduits dans un endroit non ouvert en permanence sur l'extérieur.

Les zones d'entreposage et de manipulation des produits ou déchets sont couvertes lorsque l'absence de couverture est susceptible de provoquer :

- la dégradation des produits ou déchets gérés sur l'installation, rendant plus difficile leur utilisation, valorisation ou élimination appropriée, par exemple via l'infiltration d'eau dans la laine de verre et les mousses des déchets d'équipements électriques et électroniques ;
- l'entraînement de substances polluantes telles que des huiles par les eaux de pluie.

Article 8.1.1.5. *Zones d'entreposages des bouteilles de gaz de butane et de propane non vides à torcher*

L'exploitant stocke les bouteilles de gaz à l'extérieur à l'ombre sur une zone dédiée au-delà d'une distance de 25 mètres par rapport aux limites de propriété.

Cette zone doit être éloignée de 10 mètres :

- de tout stockage de matières inflammables, combustibles ou comburantes,
- des issues ou ouvertures des locaux administratifs ou techniques de l'installation.

Le stockage des bouteilles de gaz ne surmonte pas et n'est pas surmonté par des locaux habités ou occupés par de tiers.

Les bouteilles de gaz en attente de traitement sont stockées soit debout soit couchées à l'horizontale.

Si elles sont gerbées en position horizontale, les bouteilles situées aux extrémités sont calées par des dispositifs spécialement adaptés à cet effet, l'installation de stockage est dotée d'une ventilation basse et haute permanente et suffisante, afin d'éviter une accumulation de gaz en cas de fuite.

L'exploitant prend toutes les mesures nécessaires afin de limiter au maximum le stockage dans le temps de bouteilles de gaz et installe une grille métallique suffisamment résistante, ou autre dispositif équivalent, en partie supérieure de la benne de stockage pour éviter un effet missile dû au BLEVE d'une bouteille de gaz.

Une signalétique est mise en place afin d'informer la présence de bouteilles de gaz de propane et de butane non vides.

Article 8.1.1.6. Zones d'entrepôts des réservoirs GPL/GNV non vides à torcher

Les véhicules non dépollués équipés de réservoirs GPL/GNV ne sont pas superposés.

Une signalétique est mise en place afin d'informer la présence de réservoirs GPL/GNV non vides.

La zone d'entreposage est maintenue propre et est régulièrement nettoyée notamment de manière à éviter les amas de matières dangereuses ou polluantes, de poussières.

Article 8.1.1.7. Zones d'entrepôts des bouteilles de gaz et des réservoirs vides et traités par torchage

Les bouteilles de gaz et des réservoirs « torchés » sont remplis d'eau et déposés dans une zone spécifique. Une signalétique est mise en place afin d'informer la présence de réservoirs et de bouteilles de gaz vides.

Article 8.1.1.8. Règles applicables aux zones d'entreposage des bouteilles de gaz de propane et de butane et de réservoirs de GPL/GNV

Les personnes non habilitées sont interdites d'accès libre aux différentes zones d'entreposage des bouteilles de gaz, des réservoirs GPL/GNV ainsi qu'à la zone de mise en œuvre des torchères. En l'absence de personnel habilité par l'exploitant, l'accès au stockage de bouteilles de gaz est rendu inaccessible.

Les différentes zones d'entreposage des bouteilles de gaz sont facilement accessibles pour permettre l'intervention des services d'incendie et de secours. Elles sont identifiées, délimitées et matérialisées au sol. Une signalétique est mise en place afin d'informer la présence de bouteilles non vides et présentant un caractère de danger.

ARTICLE 8.1.2. PRESCRIPTIONS RELATIVES À L'UTILISATION DE CFC, DE HFC ET DE HCFC

Les installations sont conduites, équipées et entretenues conformément aux dispositions des articles R. 543-75 et suivants du code de l'environnement. Les contrôles sont effectués conformément aux dispositions en vigueur.

Lors de la charge, de la mise en service, de l'entretien ou du contrôle d'étanchéité d'un équipement, s'il est nécessaire de retirer tout ou partie du fluide frigorigène qu'il contient, l'intégralité du fluide ainsi retiré doit être récupérée. Lors du démantèlement d'un équipement, le retrait et la récupération de l'intégralité du fluide frigorigène sont obligatoires.

L'exploitant est tenu de faire procéder à la charge du circuit en fluide frigorigène, à sa mise en service ou à toute autre opération réalisée sur ce circuit qui nécessite une intervention sur le circuit contenant des fluides frigorigènes, par un opérateur remplissant les conditions prévues aux articles R. 543-99 à R. 543-107 du code de l'environnement.

L'opérateur établit une fiche d'intervention pour chaque opération nécessitant une manipulation des fluides frigorigènes effectuée sur un équipement.

CHAPITRE 8.2 PRESCRIPTIONS SPÉCIFIQUES AUX INSTALLATIONS SOUMISES À DÉCLARATION OU A ENREGISTREMENT

ARTICLE 8.2.1. DISPOSITIONS PARTICULIÈRES À LA RUBRIQUE 2711 (DC)

Article 8.2.1.1. Dispositions générales

Les installations de transit, regroupement, tri de métaux ou déchets d'équipements électriques ou électroniques respectent les dispositions de l'arrêté ministériel du 6 juin 2018 (ou tout autre texte s'y substituant) relatif aux prescriptions générales applicables aux installations classées pour la protection de l'environnement soumises à

déclaration sous la rubrique n° 2711 " Transit, regroupement, tri, désassemblage, remise en état d'équipements électriques et électroniques mis au rebut "

Article 8.2.1.2. Admission des DEEE

L'exploitant a à sa disposition des documents lui permettant de connaître la nature et les risques que peuvent représenter les équipements électriques et électroniques au rebut, admis dans l'installation.

Il s'appuie, pour cela, notamment sur la documentation prévue à l'article R. 543-178 du code de l'environnement. En particulier, l'exploitant dispose des fiches de données de sécurité prévues par le code du travail pour au minimum les substances réputées contenues dans les équipements électriques et électroniques admis.

Article 8.2.1.3. Entreposage des DEEE

L'entreposage des DEEE est effectué en vrac, dans 2 alvéoles ou bennes de 25 m² constituées par des modulos-blocs de 5 m (<6m) de hauteur. Les bennes sont recouvertes avec des systèmes de rideaux afin d'éviter l'accumulation de pluies.

Le volume maximum de DEEE entreposés sur site est de 207,5 m³, et la hauteur maximale d'entreposage est de 5 m.

Aucune matière combustible n'est située à moins de 6 m des alvéoles de stockage des DEEE.

Des moyens d'extinction incendie adaptés sont placés à proximité des alvéoles de stockage des DEEE.

Article 8.2.1.4. Tri spécifique des DEEE

Les équipements de froid ayant des mousses isolantes contenant des substances visées à l'article R. 543-75 du code de l'environnement sont éliminés dans un centre de traitement équipé pour le traitement de ces mousses et autorisé à cet effet.

Lorsqu'ils sont identifiés, les condensateurs, les radiateurs à bain d'huile et autres déchets susceptibles de contenir des PCB sont séparés dans un bac étanche spécialement affecté et identifié.

Leur élimination est faite dans une installation dûment autorisée.

Les déchets de tubes fluorescents, lampes basse énergie et autres lampes spéciales autres qu'à incandescence sont stockés et manipulés dans des conditions permettant d'en éviter le bris, et leur élimination est faite dans une installation dûment autorisée respectant les conditions de l'arrêté du 23 novembre 2005 relatif aux modalités de traitement des déchets d'équipements électriques et électroniques prévues à l'article 21 du décret n° 2005-829 du 20 juillet 2005 relatif à la composition des équipements électriques et électroniques et à l'élimination des déchets issus de ces équipements, ou remis aux personnes tenues de les reprendre, en application des articles R. 543-188 et R. 543-195 du code de l'environnement ou aux organismes auxquels ces personnes ont transféré leurs obligations.

Dans le cas d'un déversement accidentel de mercure, l'ensemble des déchets collectés est rassemblé dans un contenant assurant l'étanchéité et pourvu d'une étiquette adéquate, pour être expédié dans un centre de traitement des déchets mercuriels.

ARTICLE 8.2.2. DISPOSITIONS PARTICULIÈRES À LA RUBRIQUE 2712 (E)

Article 8.2.2.1. Dispositions générales

Les installations d'entreposage, dépollution, démontage et découpage de VHU sont implantées et exploitées conformément aux dispositions de l'arrêté ministériel du 26 novembre 2012 (ou tout autre texte s'y substituant) relatif aux prescriptions générales applicables aux installations classées relevant du régime de l'enregistrement au titre de la rubrique n° 2712-1 (installation d'entreposage, dépollution, démontage ou découpage de véhicules terrestres hors d'usage) de la nomenclature des installations classées pour la protection de l'environnement.

Article 8.2.2.2. Entreposage des véhicules terrestres hors d'usage avant dépollution

Les véhicules hors d'usages en attente de dépollution sont entreposés sur zone étanche, au niveau de 2 îlots distincts séparés par une distance minimale de 4 mètres. Chaque îlot de 70 m² est constitué par 8 VHU au maximum. L'emplacement des îlots est matérialisé au sol.

L'empilement des véhicules hors d'usages en attente de dépollution est interdit sauf s'il est utilisé des étagères à glissières superposées (type rack).

Tout entreposage de véhicules hors d'usages en attente de dépollution en dehors des zones précitées est interdit (hors véhicules en cours de dépollution dans l'atelier). Les véhicules terrestres hors d'usage non dépollués équipés de réservoirs de GPL ne sont pas superposés.

Les véhicules terrestres hors d'usage non dépollués ne sont pas entreposés plus de six mois.

La zone d'entreposage est distante d'au moins 4 mètres des autres zones de l'installation. Elle est imperméable et munie de dispositif de rétention.

La zone d'entreposage des véhicules accidentés en attente d'expertise est une zone spécifique et identifiable. Elle est imperméable et munie de rétentions.

Une signalétique est mise en place afin d'informer la présence de réservoirs GPL/GNV non vides.

Article 8.2.2.3. Entreposage des véhicules terrestres hors d'usage dépollués

Une fois les opérations de dépollution effectuées en totalité, les véhicules hors d'usages dépollués sont entreposés sur zone étanche, au niveau d'un îlot de 375 m² (25*15). Les véhicules dépollués peuvent être empilés dans des conditions à prévenir les risques d'incendie et d'éboulement. La hauteur n'excède pas 3 mètres.

L'emplacement de cet îlot est matérialisé au sol. L'îlot est placé à 5 mètres au minimum de toute matière combustible.

Aucun entreposage de VHU dépollués en dehors des zones précitées n'est autorisé.

Article 8.2.2.4. Entreposage des pneumatiques

Les pneumatiques retirés des véhicules et les roues sont entreposés dans des zones dédiées de l'installation. La hauteur de stockage est inférieure à la hauteur des murs séparatifs avec un écart minimum de 1 m.

L'entreposage est réalisé dans des conditions propres à prévenir le risque d'incendie. Si la quantité de pneumatiques stockés est supérieure à 100 m³, la zone d'entreposage est à au moins 6 mètres des autres zones de l'installation.

Article 8.2.2.5. Entreposage des pièces et fluides issus de la dépollution des véhicules terrestres hors d'usage

Toutes les pièces et fluides issus de la dépollution des véhicules sont entreposés à l'abri des intempéries sous l'avent de dépollution.

Les conteneurs réceptionnant des fluides extraits des véhicules terrestres hors d'usage (carburants, huiles de carters, huiles de boîtes de vitesse, huiles de transmission, huiles hydraulique, liquide de refroidissement...) sont entièrement fermés, étanches et munis de dispositif de rétention.

Les pièces grasses extraites des véhicules (boîtes de vitesses, moteurs...) sont entreposées dans des conteneurs étanches ou contenues dans des emballages étanches.

Les pièces ou fluides ne sont pas entreposés plus de six mois sur l'installation.

L'installation dispose de produit absorbant en cas de déversement accidentel.

ARTICLE 8.2.3. DISPOSITIONS PARTICULIÈRES À LA RUBRIQUE 2713 (E)

Article 8.2.3.1. Dispositions générales

Les installations de transit, regroupement, tri de métaux ou déchets d'équipements électriques ou électroniques respectent les dispositions de l'arrêté ministériel du 6 juin 2018 (ou tout autre texte s'y substituant) relatif aux prescriptions générales applicables aux installations classées pour la protection de l'environnement soumises à enregistrement sous la rubrique n° 2713 " Installations de transit, regroupement, tri ou préparation en vue de réutilisation de métaux ou de déchets de métaux non dangereux, d'alliage de métaux ou de déchets de métaux non dangereux, à l'exclusion des installations visées aux rubriques 2710, 2711, 2712 et 2719 ".

Article 8.2.3.2. Entreposage des déchets métalliques

La totalité des déchets métalliques est entreposée sur zone étanche.

Les entreposages suivants sont autorisés :

Nature du déchet	Mode de stockage	Surface, volume et tonnage
Métaux ferreux ou non ferreux à trier	Bacs sous l'auvent de réception des marchandises	28 bacs 200 m ² , 25 m ³ , 28 t
Métaux ferreux ou non ferreux à trier en vrac	Vrac, sur dalle bétonnée extérieure	650 m ² , 800 m ³ , 800 t
Métaux non ferreux à forte valeur ajoutée	Alvéoles dans le bâtiment de stockage des métaux	8 alvéoles, 200 m ² , 800 m ³ , 2600 t
Métaux ferreux ou non ferreux triés	Bennes à l'extérieur	100 m ² , 120 m ³ , 240 t
Métaux non ferreux divers (Aluminium issu de carrosseries et de carters, Plomb, Zinc, Fontes moteur, câbles électriques...)	Vrac en alvéole, sur dalle bétonnée extérieure dans la zone de dépotage clients	7 alvéoles ayant chacune une surface de 25 m ² et de 100 m ³ : 175 m ² , 700 m ³ , 800 t
Métaux ferreux (Fontes moteur)	Vrac en alvéole, sur dalle bétonnée extérieure	1 alvéole de 25 m ² , de 100 m ³ 300 t
Métaux non ferreux (Inox)	Vrac en alvéole, sur dalle bétonnée extérieure	100 m ² , 300 m ³ , 600 t
Métaux ferreux triés en attente de cisaille (vieilles ferrailles)	Vrac, sur dalle bétonnée extérieure	300 m ² , 1500 m ³ , 2 000t
Stock de platine et autres déchets métalliques en attente de cisaille	Vrac, sur dalle bétonnée extérieure	500 m ² , 2500 m ³ , 2500 t
Métaux ferreux cisailés en attente d'expédition (E8)	Vrac, sur dalle bétonnée extérieure	200 m ² , 300 m ³ , 600 t
Métaux ferreux cisailés (vieilles ferrailles)	Vrac, sur dalle bétonnée extérieure	300 m ² , 1500 m ³ , 2250 t
Métaux ferreux découpés (grosses ferrailles)	Vrac, sur dalle bétonnée extérieure	100 m ² , 170 m ³ , 350 t
Métaux ferreux (fer à béton)	Vrac, sur dalle bétonnée extérieure	135 m ² , 330 m ³ , 330 t
Métaux ferreux platine cisailé	Vrac, sur dalle bétonnée extérieure	500 m ² , 2500 m ³ , 2500 t

ARTICLE 8.2.4. DISPOSITIONS PARTICULIÈRES À LA RUBRIQUE 2718 (A)

Les batteries usagées sont entreposées sur le site dans une benne de stockage spécifique de x m³ à l'intérieur du bâtiment de dépollution et démontage des VHU.

ARTICLE 8.2.5. DISPOSITIONS PARTICULIÈRES À LA RUBRIQUE 2662 (D)

Article 8.2.5.1. Dispositions générales

Les installations de stockage de polymères respectent les dispositions de l'arrêté ministériel du 14 janvier 2000 (ou tout autre texte s'y substituant) relatif aux prescriptions générales applicables aux installations classées pour la protection de l'environnement soumises à déclaration sous la rubrique n° 2662.

Article 8.2.5.2. Entreposage des polymères

En fonction du risque, le stockage pourra être divisé en plusieurs volumes unitaires (îlots). Dans tous les cas, le stockage est organisé de telle façon qu'au minimum le tiers de la surface au sol n'est en aucun cas utilisé à des fins de stockage. Des passages libres, d'au moins 2 mètres de largeur, entretenus en état de propreté, sont réservés latéralement autour de chaque îlot, de façon à faciliter l'intervention des services de sécurité en cas d'incendie.

La hauteur des stockages ne doit pas excéder 3 mètres. D'autre part, un espace libre d'au moins 1 mètre doit être préservé entre le haut du stockage et le niveau du pied de ferme.

ARTICLE 8.2.6. DISPOSITIONS PARTICULIÈRES À LA RUBRIQUE 4510 (D)

Article 8.2.6.1. *Dispositions générales*

Les installations de stockage de batterie et accumulateurs au plomb respectent les dispositions de l'arrêté ministériel du 20 avril 2005 (ou tout autre texte s'y substituant) relatif aux prescriptions générales applicables aux installations classées soumises à déclaration sous l'une ou plusieurs des rubriques nos 1436, 4330, 4331, 4722, 4734, 4742, 4743, 4744, 4746, 4747 ou 4748, ou pour le pétrole brut sous l'une ou plusieurs des rubriques nos 4510 ou 4511.

TITRE 9 - SURVEILLANCE DES ÉMISSIONS ET DE LEURS EFFETS

CHAPITRE 9.1 PROGRAMME D'AUTO SURVEILLANCE

ARTICLE 9.1.1. PRINCIPE ET OBJECTIFS DU PROGRAMME D'AUTO SURVEILLANCE

Afin de maîtriser les émissions de ses installations et de suivre leurs effets sur l'environnement, l'exploitant définit et met en œuvre sous sa responsabilité un programme de surveillance de ses émissions et de leurs effets dit programme d'auto surveillance. L'exploitant adapte et actualise la nature et la fréquence de cette surveillance pour tenir compte des évolutions de ses installations, de leurs performances par rapport aux obligations réglementaires, et de leurs effets sur l'environnement. L'exploitant décrit dans un document tenu à la disposition de l'inspection des installations classées les modalités de mesures et de mise en œuvre de son programme de surveillance, y compris les modalités de transmission à l'inspection des installations classées.

Les articles suivants définissent le contenu minimum de ce programme en terme de nature de mesure, de paramètres et de fréquence pour les différentes émissions et pour la surveillance des effets sur l'environnement, ainsi que de fréquence de transmission des données d'auto surveillance.

ARTICLE 9.1.2. MESURES COMPARATIVES

Outre les mesures auxquelles il procède sous sa responsabilité, afin de s'assurer du bon fonctionnement des dispositifs de mesure et des matériels d'analyse ainsi que de la représentativité des valeurs mesurées (absence de dérive), l'exploitant fait procéder à des mesures comparatives, selon des procédures normalisées lorsqu'elles existent, par un organisme extérieur différent de l'entité qui réalise habituellement les opérations de mesure du programme d'auto surveillance. Celui-ci doit être accrédité ou agréé par le ministère en charge de l'inspection des installations classées pour les paramètres considérés.

Ces mesures sont réalisées sans préjudice des mesures de contrôle réalisées par l'inspection des installations classées en application des dispositions des articles L.171-1 à L.171-6, et L.514-8 du code de l'environnement.

Conformément à ces articles, l'inspection des installations classées peut, à tout moment, réaliser des prélèvements d'effluents liquides ou gazeux, de déchets ou de sol et réaliser des mesures de niveaux sonores. Les frais de prélèvement et d'analyse sont à la charge de l'exploitant. Les contrôles inopinés exécutés à la demande de l'inspection des installations classées peuvent, avec l'accord de cette dernière, se substituer aux mesures comparatives.

CHAPITRE 9.2 MODALITÉS D'EXERCICE ET CONTENU DE L'AUTO SURVEILLANCE

ARTICLE 9.2.1. AUTO SURVEILLANCE DES EAUX RÉSIDUAIRES

Article 9.2.1.1. *Fréquences, et modalités de l'auto surveillance de la qualité des rejets*

Les valeurs limites du chapitre 4 s'appliquent à des prélèvements, mesures ou analyses moyens réalisés sur 24 heures. La mesure est réalisée à partir d'un échantillon prélevé sur une durée de 24 heures et représentatif du fonctionnement de l'installation. Dans le cas où il s'avérerait impossible d'effectuer un prélèvement proportionnel au débit de l'effluent, il sera pratiqué un prélèvement asservi au temps ou des prélèvements ponctuels si la nature des rejets le justifie.

Les contrôles se font, sauf stipulation contraire de la norme appliquée (si une norme est appliquée), sur effluent brut non décanté et non filtré, sans dilution préalable ou mélange avec d'autres effluents.

Dans le cas de prélèvements instantanés, aucun résultat de mesure ne dépasse le double de la valeur limite prescrite.

Une mesure des concentrations des différents polluants visés au chapitre 4 est effectuée deux fois par an par un organisme agréé par le ministre chargé de l'environnement. Les polluants qui ne sont pas susceptibles d'être émis par l'installation ne font pas l'objet des mesures périodiques prévues au présent article.

Les dispositions minimums suivantes sont mises en œuvre :

Paramètres	Auto surveillance assurée par l'exploitant		
	Type de suivi	Périodicité de la mesure	Méthode d'analyse
Eaux pluviales potentiellement souillées issues du point de rejet: N°1 (Cf. repérage du rejet sous l'Article 4.3.5.)			
MEST	Ponctuel ou sur 24 heures	Biannuelle	Arrêté du 7 juillet 2009 relatif aux modalités d'analyse dans l'air et dans l'eau dans les ICPE et aux normes de référence
DCO			
DBO5			
Indice phénol			
Cyanures			
Arsenic et composés (en As)			
Chrome hexavalent et composés (en Cr)			
Chrome et ses composés (dont chrome hexavalent et ses composés en Cr)			
Plomb et composés (en Pb)			
Cuivre et composés (en Cu)			
Nickel et composés (en Ni)			
Zinc et composés (en Zn)			
Manganèse et composés (en Mn)			
Etain et composés (en Sn)			
Fer, Aluminium et composés (en Fe+Al)			
Mercure et composés(Hg)			
Métaux totaux**			
Cyanures libres			
Hydrocarbures totaux			
Fluor et composés (en F)			
Hydrocarbures aromatiques polycycliques (HAP)*			
Composés organiques halogénés (en AOX ou EOX) et substances susceptibles de former de tels composés en milieu aquatique			

(*) Somme des cinq composés Benzo(a)pyrène, Benzo(b)fluoranthène, Benzo(k)fluoranthène, Benzo(g, h, i)perylène, Indeno(1,2,3-cd)pyrène

(**) Les métaux totaux sont la somme de la concentration en masse par litre des éléments Pb, Cu, Cr, Ni, Zn, Sn, Cd, Hg, Fe, Al, Mn

Le premier contrôle est réalisé dans un délai de six mois à compter de la signature du présent arrêté.

Article 9.2.1.2. Effets sur l'environnement :

9.2.1.2.1 Sédiments

Pour les rejets de substances susceptibles de s'accumuler dans l'environnement, l'exploitant fait réaliser au moins une fois par an des prélèvements et des mesures dans les sédiments du canal de décantation du bassin d'infiltration :

- L'ensemble des métaux analysés dans le cadre de la surveillance des eaux résiduares mentionnés ci-dessus.
- Les hydrocarbures totaux ;
- Hydrocarbures aromatiques polycycliques (HAP)* ;
- Composés organiques halogénés (en AOX ou EOX) et substances susceptibles de former de tels composés en milieu aquatique.

9.2.1.2.2 Eaux souterraines

La surveillance des eaux souterraines est réalisée à partir de 4 piézomètres situés aux endroits suivants :

- 1 en amont hydraulique du site,
 - 2 en aval hydraulique du site.
- 1) Deux puits, au moins, sont implantés en aval du site de l'installation ; la définition du nombre de puits et de leur implantation est faite à partir des conclusions d'une étude hydrogéologique ;
 - 2) Deux fois par an, au moins, le niveau piézométrique est relevé et des prélèvements sont effectués dans la nappe. La fréquence des prélèvements est déterminée sur la base notamment de l'étude citée au point 1 ci-dessus ;
 - 3) L'eau prélevée fait l'objet de mesures des substances pertinentes susceptibles de caractériser une éventuelle pollution de la nappe compte tenu de l'activité, actuelle ou passée, de l'installation. Les résultats de mesures sont transmis à l'inspection des installations classées. Toute anomalie lui est signalée dans les meilleurs délais.

Si ces résultats mettent en évidence une pollution des eaux souterraines, l'exploitant détermine par tous les moyens utiles si ses activités sont à l'origine ou non de la pollution constatée. Il informe le préfet du résultat de ses investigations et, le cas échéant, des mesures prises en envisagées.

Une carte indiquant les niveaux iso-pièzes et le(s) sens d'écoulement de la nappe est réalisée à l'occasion de chaque prélèvement.

La piézométrie du secteur est surveillée en tous points du réseau de surveillance de manière semestrielle (hautes eaux et basses eaux).

Pour chaque puits, les résultats d'analyse doivent être consignés dans des tableaux de contrôle comportant les éléments nécessaires à leur évaluation (niveau d'eau, paramètres suivis, analyses de référence...).

Les résultats des mesures relatives aux eaux souterraines sont archivés par l'exploitant pendant au moins toute la durée de l'exploitation, et tenus à disposition de l'inspection des installations classées. En cas de dépassement sur un paramètre, l'exploitant analyse le dépassement et en avertit l'inspection des installations classées.

ARTICLE 9.2.2. AUTO SURVEILLANCE DES DÉCHETS

Article 9.2.2.1. Analyse et transmission des résultats d'auto surveillance des déchets

9.2.2.1.1 Déchets entrants

L'exploitant établit et tient à jour un registre chronologique où sont consignés tous les déchets entrants.

Le registre des déchets entrants contient au moins, pour chaque flux de déchets entrants, les informations suivantes :

- la date de réception du déchet ;
- la nature du déchet entrant (code du déchet au regard de la nomenclature définie à l'annexe II de l'article R. 541-8 du code de l'environnement) ;
- la quantité du déchet entrant ;
- le nom et l'adresse de l'installation expéditrice des déchets ;
- le nom et l'adresse du ou des transporteurs, ainsi que leur numéro de récépissé mentionné à l'article R. 541-53 du code de l'environnement ;
- le cas échéant, le numéro du ou des bordereaux de suivi de déchets ;
- le cas échéant, « le numéro de notification prévu par le règlement susvisé » ;
- le code du traitement qui va être opéré dans l'installation selon les annexes I et II de la directive n° 2008/98/CE du Parlement européen et du Conseil du 19 novembre 2008.

9.2.2.1.2 Déchets sortants

Conformément aux dispositions des articles R 541-42 à R 541-48 du code de l'environnement relatifs au contrôle des circuits de traitement des déchets, l'exploitant tient à jour un registre chronologique de la production et de l'expédition des déchets dangereux établi conformément aux dispositions nationales et contenant au moins, pour chaque flux de déchets sortants, les informations suivantes :

- la date de l'expédition du déchet ;
- la nature du déchet sortant (code du déchet au regard de la nomenclature définie à l'article R. 541-8 du code de l'environnement) ;
- la quantité du déchet sortant ;
- le nom et l'adresse de l'installation vers laquelle le déchet est expédié ;
- le nom et l'adresse du ou des transporteurs qui prennent en charge le déchet, ainsi que leur numéro de réception mentionné à l'article R. 541-53 du code de l'environnement ;
- le cas échéant, le numéro du ou des bordereaux de suivi de déchets ;
- le cas échéant, le numéro de notification prévu par le règlement (CE) n° 1013/2006 du Parlement européen et du Conseil du 14 juin 2006 concernant les transferts transfrontaliers de déchets ;
- le code du traitement qui va être opéré dans l'installation vers laquelle le déchet est expédié, selon les annexes I et II de la directive n° 2008/98/CE du Parlement européen et du Conseil du 19 novembre 2008 relative aux déchets et abrogeant certaines directives;
- la qualification du traitement final vis-à-vis de la hiérarchie des modes de traitement définie à l'article L. 541-1 du code de l'environnement.

Les registres des déchets entrants et sortants peuvent être contenus dans des documents papier ou informatique. Ils sont conservés pendant au moins trois ans et tenus à la disposition des autorités compétentes.

Conformément aux dispositions de l'article R 541-44 du code de l'environnement, l'exploitant procède à une déclaration annuelle sur la nature, la quantité et la destination des déchets dangereux produits.

L'exploitant utilise pour ses déclarations la codification réglementaire en vigueur.

ARTICLE 9.2.3. AUTO SURVEILLANCE DES NIVEAUX SONORES

Article 9.2.3.1. Mesures périodiques

Une mesure de la situation acoustique est effectuée dans un délai de six mois à compter de la date de mise en service des installations puis tous les 5 ans, par un organisme ou une personne qualifiée dont le choix sera communiqué préalablement à l'inspection des installations classées.

Les campagnes de mesure de la situation acoustique sont réalisées lors de périodes de fonctionnement représentatives (installation de cisailage en fonctionnement) de l'activité du site sur une durée d'au moins une demi-heure.

Ce contrôle est effectué par référence au plan annexé au présent arrêté, indépendamment des contrôles ultérieurs que l'inspection des installations classées pourra demander.

CHAPITRE 9.3 SUIVI, INTERPRÉTATION ET DIFFUSION DES RÉSULTATS

ARTICLE 9.3.1. ACTIONS CORRECTIVES

L'exploitant suit les résultats des mesures qu'il réalise en application du CHAPITRE 9.2, notamment celles de son programme d'auto surveillance, les analyse et les interprète. Il prend le cas échéant les actions correctives appropriées lorsque des résultats font présager des risques ou inconvénients pour l'environnement ou d'écart par rapport au respect des valeurs réglementaires relatives aux émissions de ses installations ou de leurs effets sur l'environnement.

En particulier, lorsque la surveillance environnementale sur les eaux souterraines ou les sols fait apparaître une dérive par rapport à l'état initial de l'environnement, soit réalisé en application de l'article R 512-8 II 1° du code de l'environnement, soit reconstitué aux fins d'interprétation des résultats de surveillance, l'exploitant met en œuvre les actions de réduction complémentaires des émissions appropriées et met en œuvre, le cas échéant, un plan de gestion visant à rétablir la compatibilité entre les milieux impactés et leurs usages.

ARTICLE 9.3.2. TRANSMISSION DES RÉSULTATS DE L'AUTO SURVEILLANCE DES DÉCHETS

Les justificatifs évoqués à l'Article 9.2.2. du présent arrêté doivent être conservés cinq ans.

ARTICLE 9.3.3. ANALYSE ET TRANSMISSION DES RÉSULTATS DES MESURES DE NIVEAUX SONORES

Les résultats des mesures réalisées en application du CHAPITRE 9.2 du présent arrêté sont transmis au Préfet dans le mois qui suit leur réception avec les commentaires et propositions éventuelles d'amélioration.

CHAPITRE 9.4 BILANS PÉRIODIQUES

ARTICLE 9.4.1. BILAN ENVIRONNEMENT ANNUEL (ENSEMBLE DES CONSOMMATIONS D'EAU ET DES REJETS CHRONIQUES ET ACCIDENTELS)

Article 9.4.1.1. *Bilan environnement annuel*

L'exploitant adresse au Préfet, par télé-déclaration, au plus tard le 31 mars ou par écrit le 15 mars de chaque année, un bilan annuel portant sur l'année précédente :

- de la production de déchets :
- de la production de déchets dangereux lorsque la quantité dépasse le seuil fixé par le ministre chargé de l'inspection des installations classées
- de la quantité de déchets admise et traitée sur le site ainsi que la provenance géographique des déchets.

Rapport annuel

Une fois par an, l'exploitant adresse à l'inspection des installations classées un rapport d'activité comportant une synthèse des informations prévues dans le présent arrêté (notamment ceux récapitulés au CHAPITRE 2.7) ainsi que, plus généralement, tout élément d'information pertinent sur l'exploitation des installations dans l'année écoulée.

Le rapport de l'exploitant est également adressé à la commission de suivi de site.

TITRE 10 DÉLAIS ET VOIES DE RECOURS

Article 10.1 - Sanctions

Indépendamment des poursuites pénales qui peuvent être exercées, l'inobservation des conditions fixées par le présent arrêté peut entraîner l'application des sanctions administratives prévues par l'article L. 171-8 du Code de l'environnement.

Article 10.2 - Délais et voies de recours

A/ Recours contentieux

La présente décision est soumise à un contentieux de pleine juridiction. Elle peut être déférée au tribunal administratif d'Orléans, 28 rue de la Bretonnerie, 45057 Orléans :

1° Par les pétitionnaires ou exploitants, dans un délai de deux mois à compter du jour où la décision leur a été notifiée ;

2° Par les tiers intéressés en raison des inconvénients ou des dangers pour les intérêts mentionnés à l'article L. 181-3, dans un délai de quatre mois à compter de :

a) L'affichage en mairie dans les conditions prévues au 2° de l'article R. 181-44 ;

b) La publication de la décision sur le site internet de la préfecture prévue au 4° du même article.

Le délai court à compter de la dernière formalité accomplie. Si l'affichage constitue cette dernière formalité, le délai court à compter du premier jour d'affichage de la décision.

Les tiers qui n'ont acquis ou pris à bail des immeubles ou n'ont élevé des constructions dans le voisinage d'une installation classée que postérieurement à l'affichage ou à la publication de l'acte portant autorisation ou enregistrement de cette installation ou atténuant les prescriptions primitives ne sont pas recevables à déférer ledit arrêté à la juridiction administrative

B/ Recours administratif

La présente décision peut faire l'objet d'un recours gracieux ou hiérarchique :

- recours gracieux, adressé à la Préfète d'Eure-et-Loir, Direction de la Citoyenneté - place de la République - 28019 CHARTRES Cedex,

- recours hiérarchique, adressé au ministre chargé des installations classées - Direction générale de la prévention des risques – Tour Pascal A et B Tour Sequoia - 92055 La Défense CEDEX.

L'exercice d'un recours administratif prolonge de deux mois les délais prévus au A 1° et 2° ci-dessus.

Tout recours doit être adressé en recommandé avec accusé de réception.

TITRE 11 PUBLICITÉ ET EXÉCUTION

Article 11.1 - notification - publication

Le présent arrêté est notifié à l'exploitant par voie administrative.

- 1) Une copie de l'arrêté d'autorisation environnementale est déposée à la mairie de GELLAINVILLE et peut y être consultée ;
- 2) Un extrait de cet arrêté est affiché à la mairie de la commune de GELLAINVILLE pendant une durée minimum d'un mois ; un certificat de l'accomplissement de cette formalité est dressé par les soins du maire ;
- 3) L'arrêté est adressé également aux mairies de CHARTRES, LE COUDRAY, SOURS et NOGENT-LE-PHAYE ayant été consultées en application de l'article R. 181-38 ;
- 4) L'arrêté est publié sur le site internet de la préfecture d'Eure-et-Loir pendant une durée minimale de 4 mois.

L'information des tiers s'effectue dans le respect du secret de la défense nationale, du secret industriel et de tout secret protégé par la loi.

Article 11.2 - Exécution

Monsieur le Secrétaire Général de la Préfecture d'Eure-et-Loir, Messieurs les Maires de GELLAINVILLE, CHARTRES, LE COUDRAY et SOURS, Madame le Maire de NOGENT-LE-PHAYE, Monsieur le Directeur Régional l'Environnement, de l'Aménagement et du Logement – Centre- Val de Loire et tout agent de la force publique sont chargés, chacun en ce qui le concerne, de l'exécution du présent arrêté.

Chartres, le 19 DEC. 2010

La Préfète, La Préfète,
Le Secrétaire Général



Régis ELBEZ

ANNEXES

Annexe I Plan présentant l'organisation des différentes zones du site

Annexe II Plan des zones à émergence réglementée

GLOSSAIRE

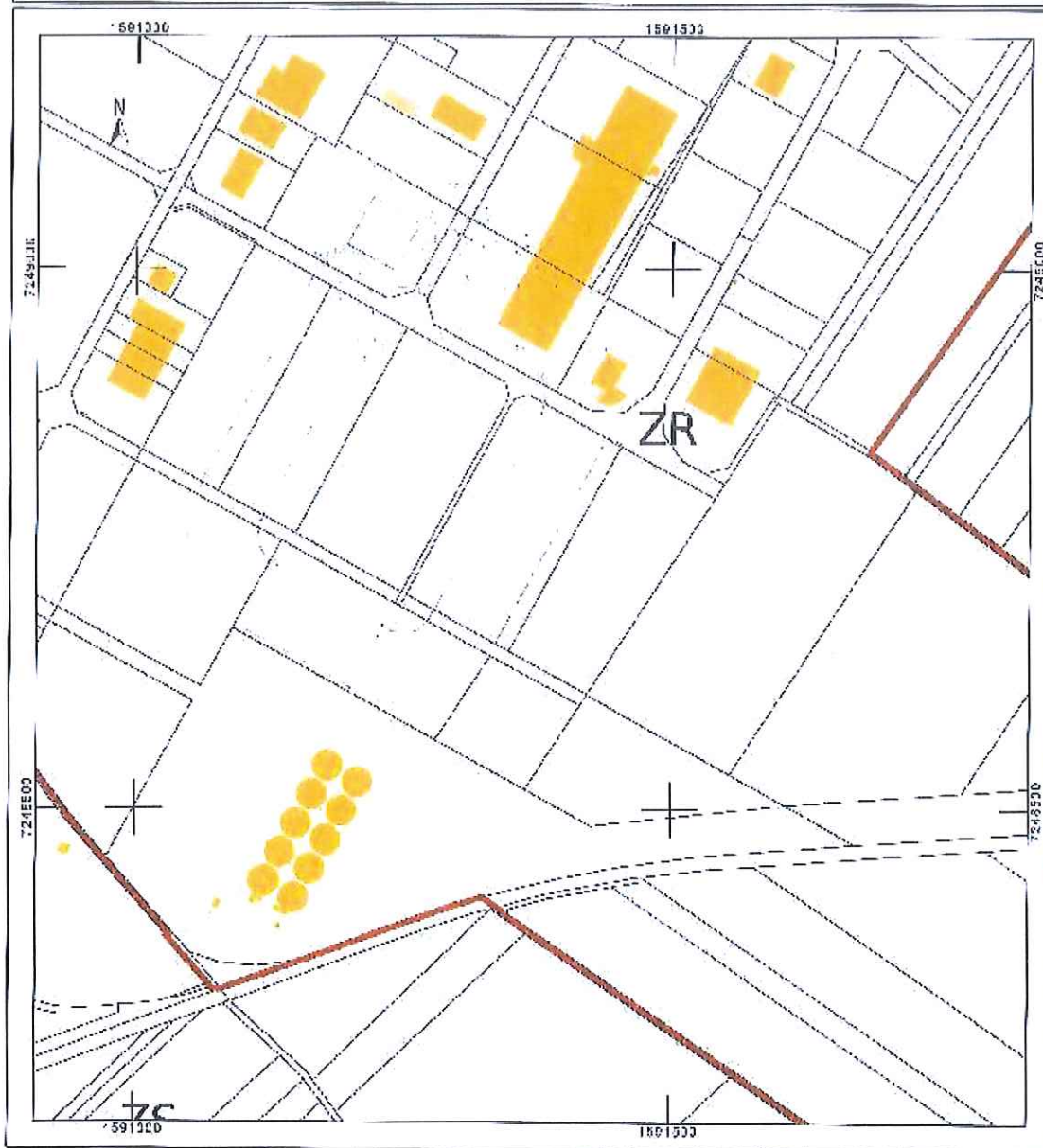
Abréviations	Définition
AM	Arrêté Ministériel
As	Arsenic
CAA	Cour Administrative d'Appel
CE	Code de l'Environnement
CHSCT	Comité d'Hygiène, de Sécurité et des Conditions de Travail
CODERST	Conseil Départemental de l'Environnement et des Risques Sanitaires et Technologiques
COT	Carbone organique total
DCO	Demande Chimique en Oxygène
GNR	Gazole non routier
HCFC	Hydrochlorofluorocarbures
HFC	Hydrofluorocarbures
NF X, C	<p>Norme Française</p> <p>La norme est un document établi par consensus, qui fournit, pour des usages communs et répétés, des règles, des lignes directrices ou des caractéristiques, pour des activités ou leurs résultats, garantissant un niveau d'ordre optimal dans un contexte donné.</p> <p>Les différents types de documents normatifs français</p> <p>Le statut des documents normatifs français est précisé par les indications suivantes :</p> <ul style="list-style-type: none"> - HOM pour les normes homologuées, - EXP pour les normes expérimentales, - FD pour les fascicules de documentation, - RE pour les documents de référence, - ENR pour les normes enregistrées. - GA pour les guides d'application des normes - BP pour les référentiels de bonnes pratiques - AC pour les accords
PDPGDND	Plan Départemental de Prévention et de Gestion des Déchets Non Dangereux
PLU	Plan Local d'Urbanisme
POI	Plan d'Opération Interne
POS	Plan d'Occupation des Sols
PPA	Plan de protection de l'atmosphère
PPI	Plan Particulier d'Intervention
PRPGDD	Plan Régional de Prévention et de Gestion des Déchets Dangereux
PRQA	Plan régional pour la qualité de l'air
SAGE	Schéma d'aménagement et de gestion des eaux
SDAGE	Schéma directeur d'aménagement et de gestion des eaux
SDC	Schéma des carrières
SID PC	Service Interministériel de Défense et de Protection Civile
TPO1	Indice d'actualisation des prix correspondant à une catégorie de travaux publics (gros œuvre)
UIOM	Unité d'incinération d'ordures ménagères
ZER	Zone à Emergence Réglementée


TABLE DES MATIÈRES

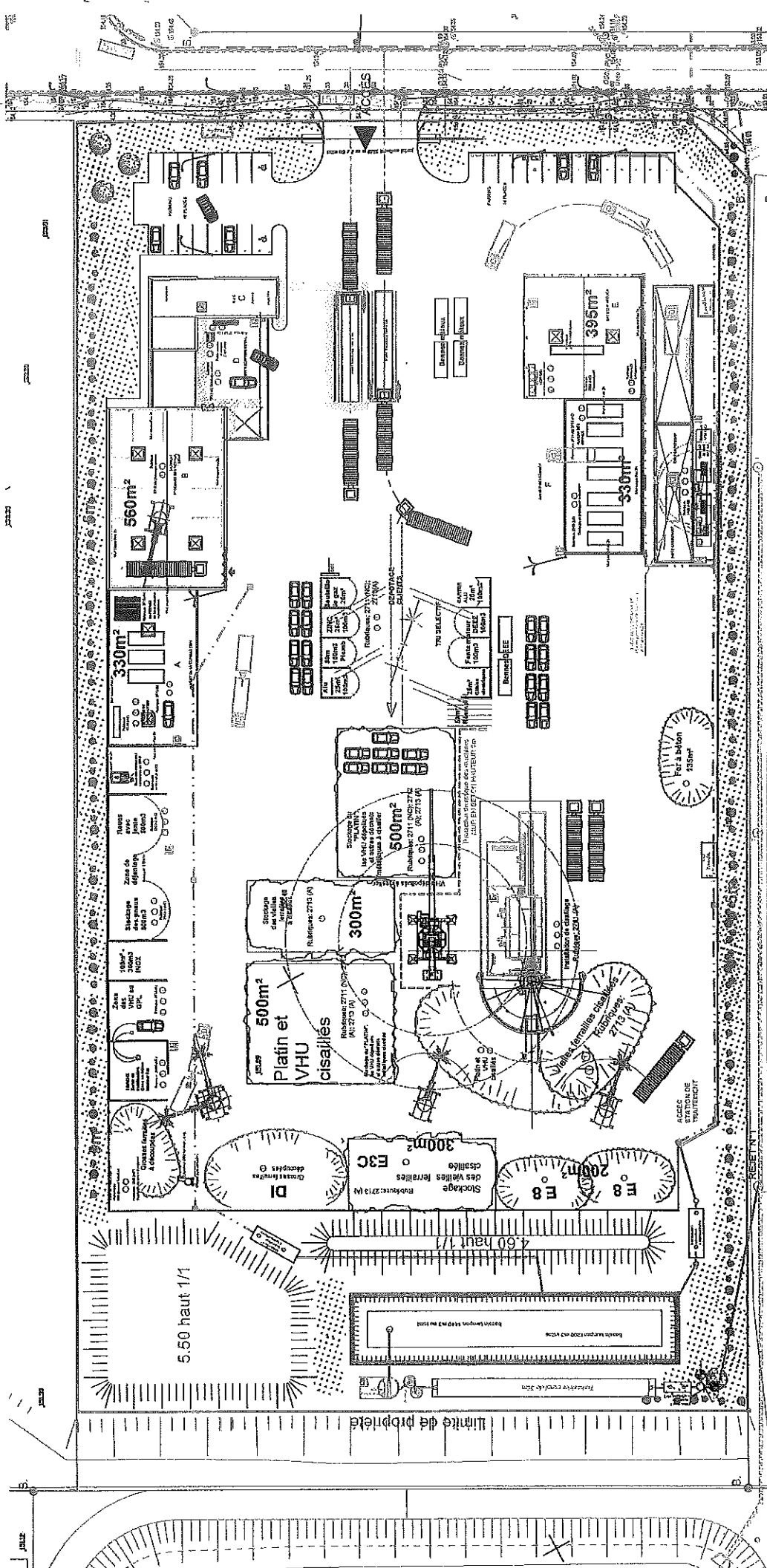
TITRE 1 - PORTÉE DE L'AUTORISATION ET CONDITIONS GÉNÉRALES.....	2
CHAPITRE 1.1 BÉNÉFICIAIRE ET PORTÉE DE L'AUTORISATION.....	2
CHAPITRE 1.2 NATURE DES INSTALLATIONS.....	3
CHAPITRE 1.3 CONFORMITÉ AU DOSSIER DE DEMANDE D'AUTORISATION.....	9
CHAPITRE 1.4 DURÉE DE L'AUTORISATION.....	9
CHAPITRE 1.5 GARANTIES FINANCIÈRES.....	9
CHAPITRE 1.6 MODIFICATIONS ET CESSATION D'ACTIVITÉ.....	10
CHAPITRE 1.7 RESPECT DES AUTRES LÉGISLATIONS ET RÉGLEMENTATIONS.....	11
TITRE 2 – GESTION DE L'ÉTABLISSEMENT.....	11
CHAPITRE 2.1 EXPLOITATION DES INSTALLATIONS.....	11
CHAPITRE 2.2 RÉSERVES DE PRODUITS OU MATIÈRES CONSOMMABLES.....	12
CHAPITRE 2.3 INTÉGRATION DANS LE PAYSAGE.....	12
CHAPITRE 2.4 DANGER OU NUISANCE NON PRÉVENUS.....	12
CHAPITRE 2.5 INCIDENTS OU ACCIDENTS.....	12
CHAPITRE 2.6 RÉCAPITULATIF DES DOCUMENTS TENUS À LA DISPOSITION DE L'INSPECTION.....	12
CHAPITRE 2.7 RÉCAPITULATIF DES DOCUMENTS À TRANSMETTRE.....	12
TITRE 3 - PRÉVENTION DE LA POLLUTION ATMOSPHÉRIQUE.....	13
CHAPITRE 3.1 CONCEPTION DES INSTALLATIONS.....	13
CHAPITRE 3.2 CONDITIONS DE REJET.....	14
TITRE 4 - PROTECTION DES RESSOURCES EN EAUX ET DES MILIEUX AQUATIQUES.....	15
CHAPITRE 4.1 PRÉLÈVEMENT ET CONSOMMATIONS D'EAU.....	15
CHAPITRE 4.2 COLLECTE DES EFFLUENTS LIQUIDES.....	16
CHAPITRE 4.3 TYPES D'EFFLUENTS, LEURS OUVRAGES D'ÉPURATION ET LEURS CARACTÉRISTIQUES DE REJET AU MILIEU.....	16
TITRE 5 - DÉCHETS.....	20
CHAPITRE 5.1 PRINCIPES DE GESTION.....	20
TITRE 6 - PRÉVENTION DES NUISANCES SONORES ET DES VIBRATIONS.....	23
CHAPITRE 6.1 DISPOSITIONS GÉNÉRALES.....	23
CHAPITRE 6.2 NIVEAUX ACOUSTIQUES.....	23
CHAPITRE 6.3 VIBRATIONS.....	24
CHAPITRE 6.4 ÉMISSIONS LUMINEUSES.....	24
TITRE 7 - PRÉVENTION DES RISQUES TECHNOLOGIQUES.....	24
CHAPITRE 7.1 PRINCIPES DIRECTEURS.....	24
CHAPITRE 7.2 GENERALITÉS.....	24
CHAPITRE 7.3 INFRASTRUCTURES ET INSTALLATIONS.....	27
CHAPITRE 7.4 GESTION DES OPÉRATIONS PORTANT SUR DES SUBSTANCES DANGEREUSES.....	30
CHAPITRE 7.5 MESURES DE MAÎTRISE DES RISQUES.....	32
CHAPITRE 7.6 PRÉVENTION DES POLLUTIONS ACCIDENTELLES.....	32
CHAPITRE 7.7 MOYENS D'INTERVENTION EN CAS D'ACCIDENT ET ORGANISATION DES SECOURS.....	34
TITRE 8 - CONDITIONS PARTICULIÈRES APPLICABLES À CERTAINES INSTALLATIONS DE L'ÉTABLISSEMENT.....	36
CHAPITRE 8.1 PRESCRIPTIONS PARTICULIÈRES.....	36
CHAPITRE 8.2 PRESCRIPTIONS SPÉCIFIQUES AUX INSTALLATIONS SOUMISES À DÉCLARATION OU À ENREGISTREMENT.....	40
TITRE 9 - SURVEILLANCE DES ÉMISSIONS ET DE LEURS EFFETS.....	43
CHAPITRE 9.1 PROGRAMME D'AUTO SURVEILLANCE.....	43
CHAPITRE 9.2 MODALITÉS D'EXERCICE ET CONTENU DE L'AUTO SURVEILLANCE.....	43
CHAPITRE 9.3 SUIVI, INTERPRÉTATION ET DIFFUSION DES RÉSULTATS.....	46
CHAPITRE 9.4 BILANS PÉRIODIQUES.....	46
TITRE 10 - DÉLAIS ET VOIES DE RECOURS.....	47
TITRE 11- PUBLICITÉ.....	48
ANNEXES.....	49
GLOSSAIRE.....	49

Annexe 2 : Plan des ZER

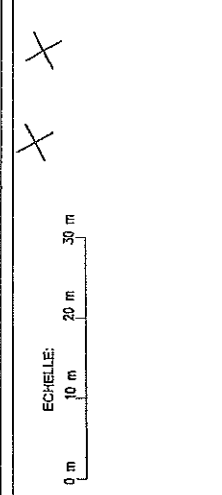
<p>Département EURE - 14114</p> <p>Commune SELAINVILLE</p>	<p>DIRECTION GÉNÉRALE DES FINANCES PUBLIQUES</p> <p>PLAN DE SITUATION</p>	<p>Le plan situation sur cet extrait est géré par le centre des Impôts foncier suivant : CIARFRES 5, Place de la République 28000 28019 CHARTRES Cedex tel. 02 37 18 71 04 fax 02 37 18 71 01 cniarfres@dgi.fis.usse.pou.fr</p>
<p>Section : ZR Feuille : CC ZR 01</p> <p>Echelle originale : 1/5000 Échelle d'édition : 1/5000</p> <p>Date d'essor : 15/09/2014 (Luxembourg de Paris)</p> <p>Coordonnées en projection : RGF93CC15 02012 Ministère de l'Économie et des Finances</p>		<p>Cet extrait de plan vous est délivré par</p> <p>www.impots.gouv.fr</p>







PROJET		Projet transfert d'activités	
DATE		1 / 500ème	
AUTEUR		Copyright reserved	
OBJET		VERSION CISAILLE & BAR en long	
CLIENT		PLATE FORME DE J. MENUT ZA - BELLANVILLE	
DATE		Implémentation générale - Plan de misage	
PROJET		Z. PAS ET CLOISONNAGE POUR L'USINE	
PROJET		MG 2017-103-01-01	
PROJET		C	



Seuil

Limite de propriété

ACCEZ STATION DE VOITURAGE

5.50 haut 1/1

4.50 haut 1/1

REIN

