

Accidentologie en Eure-et-Loir

Les chiffres clés de l'année 2015

(Données non-consolidées) – Février 2016

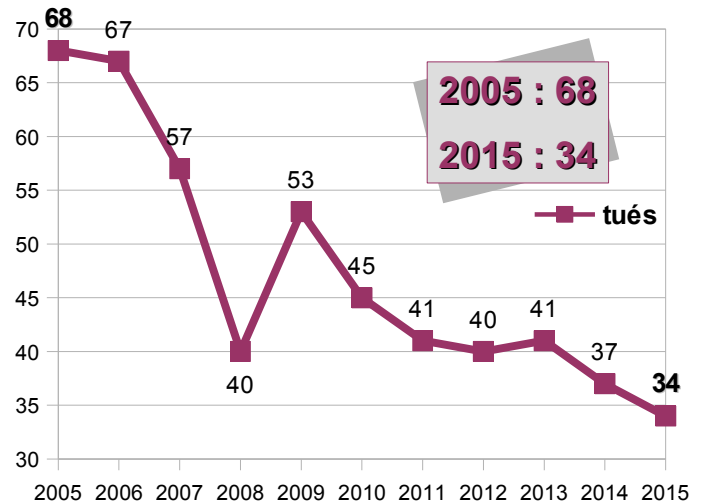
34 personnes ont perdu la vie lors d'un accident de la route

Sur les 10 dernières années, la **baisse de la mortalité** sur les routes d'Eure-et-Loir est significative : - 50 %.

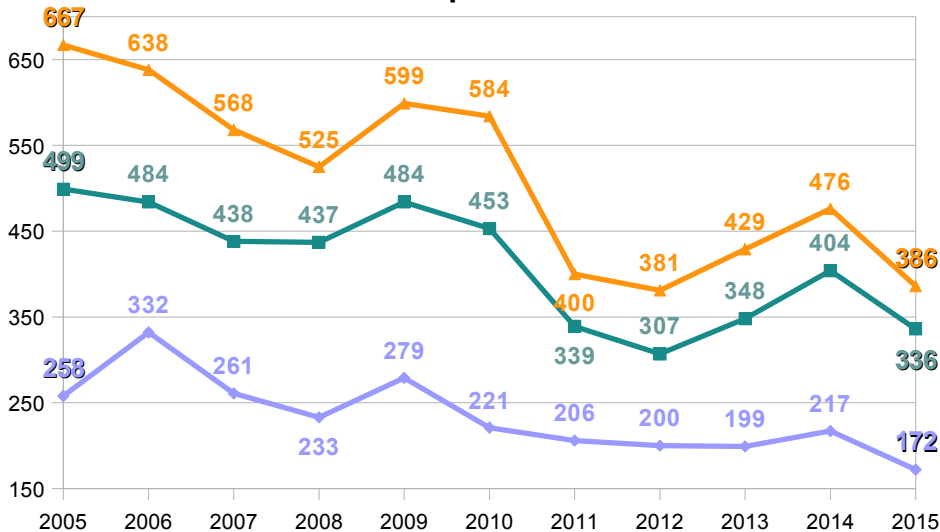
On observe les mêmes tendances concernant :

- les accidents corporels : - 33 %
- les blessés : - 42 %
- ainsi que les blessés hospitalisés : - 33 %

Mortalité routière de 2005 à 2015



Evolution du nombre d'accidents corporels et de blessés depuis 2005



2005 : 667
2015 : 386

2005 : 499
2015 : 336


2005 : 258
2015 : 172

⚠ Le comportement des usagers est la principale cause des accidents mortels

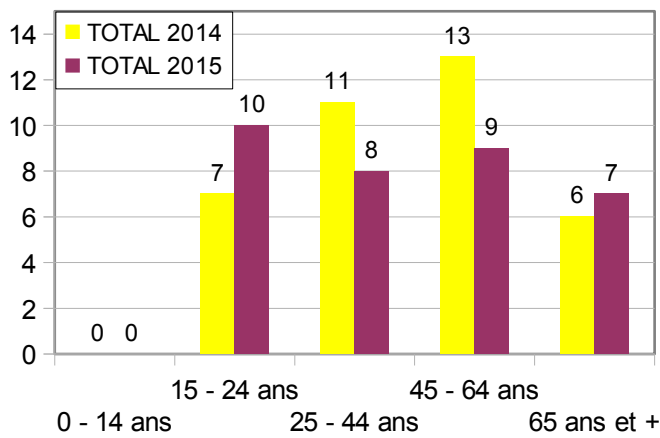
- ◆ Le facteur alcool est présent dans 6 accidents mortels
- ◆ La vitesse inadaptée, l'alcool et la présence de stupéfiants sont les causes principales des 6 accidents mortels concernant les usagers de deux roues motorisés
- ◆ 1 décès sur 3 intervient dans un accident avec un seul véhicule impliqué
- ◆ Dans 1 accident sur 3, le Tué n'est pas responsable de l'accident
- ◆ Sur les 33 Auteurs Présumés d'Accidents Mortels, 21 résident en Eure-et-Loir

SÉCURITÉ ROUTIÈRE
TOUS RESPONSABLES

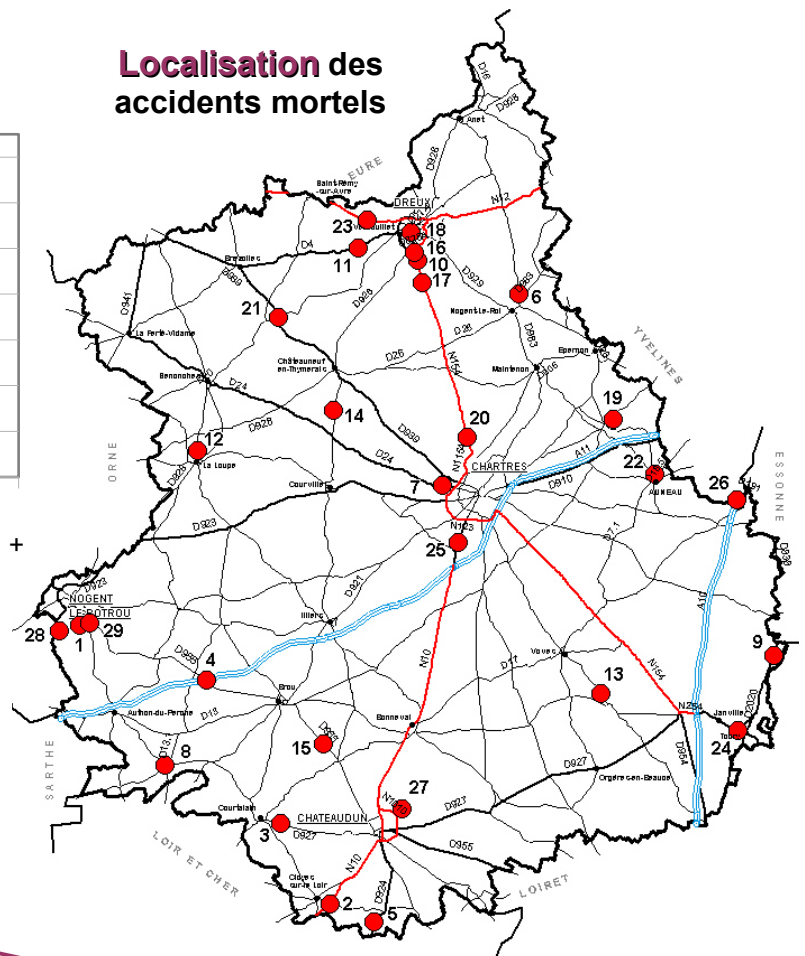
Tués par catégories d'usagers



Répartition des tués par tranche d'âge



Localisation des accidents mortels



**SÉCURITÉ ROUTIÈRE
TOUS RESPONSABLES**

Direction Départementale des Territoires d'Eure-et-Loir

Adresse : 17 place de la République - CS 40517 - 28008 Chartres cedex

Site Internet : <http://www.eure-et-loir.gouv.fr/>

Contact : Service de la Sécurité, de l'Éducation Routière et des Bâtiments (SERBAT) / Bureau Sécurité Défense

☎ : 02 37 20 40 60

Sources des données : SERBAT / BSD

Conception / mise en page : SCTP / POE